

# Проект: «Новогодняя игрушка»

Участники: дети группы «Дельфинчики»  
Воспитатель: Эйрих С.Г.

2017г.



# Актуальность:

Тихо скрипнет дверь и неслышной походкой к вам в дом войдет этот самый волшебный, самый красивый, самый таинственный и веселый праздник, ведь каждая новогодняя игрушка – это частичка волшебства, в которое так хочется верить под Новый год. В каждой из них скрыта своя тайна.

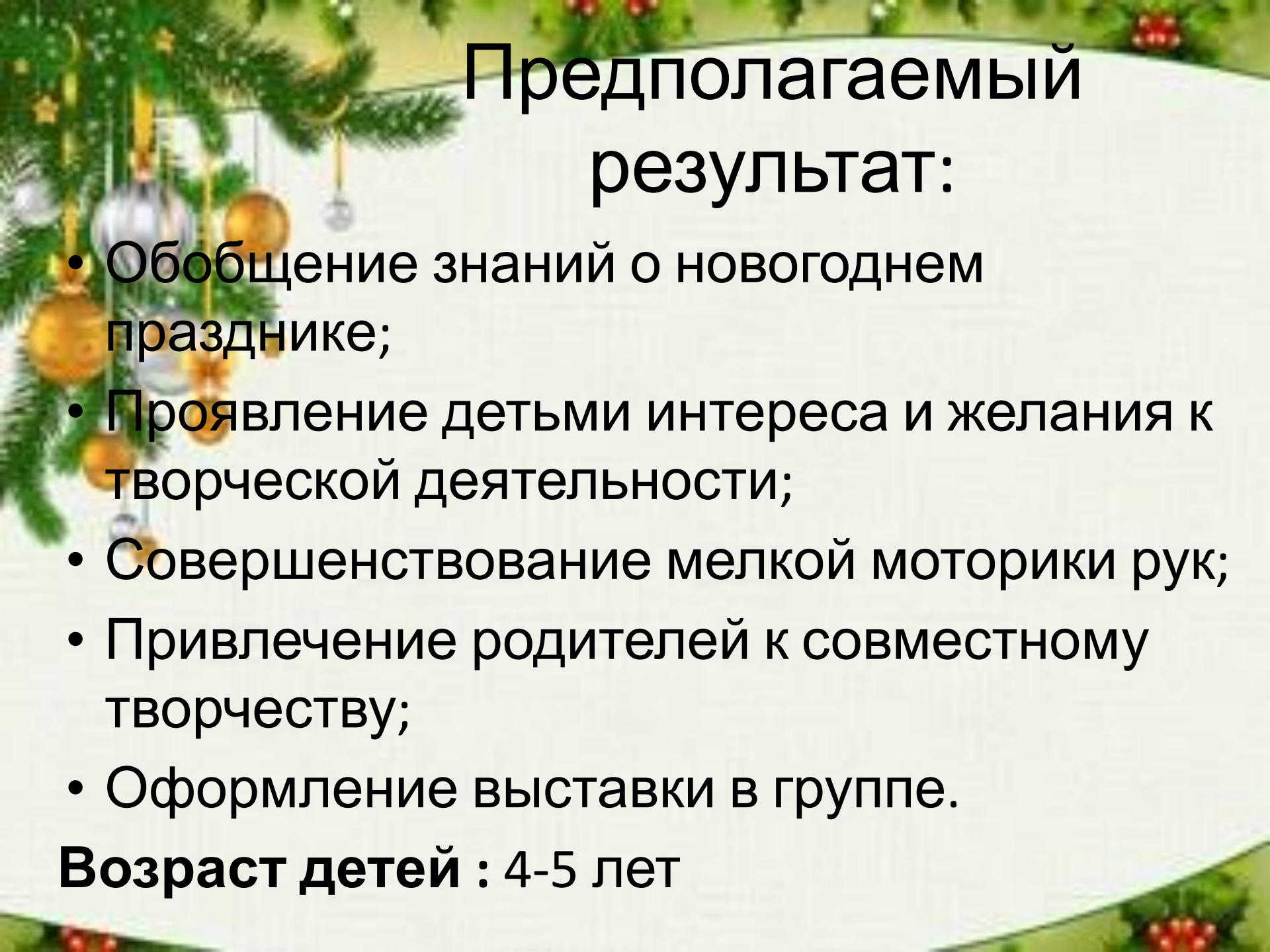
С особым трепетом и любовью достаем старинные шары, сохранившиеся от бабушек и прабабушек. В коробке мы находим героев сказок, фигурки военной техники, лесных зверей, фрукты и овощи, шишки, часики, колокольчики, домики,

**Цель:** создание условий для развития воображения и художественно – творческих способностей детей и родителей, эмоционального подъема и ощущение праздника.

**Задачи:** формирование представления о новогоднем празднике;  
воспитание аккуратности в работе и способности принять общий замысел;  
способствовать индивидуальному самовыражению детей в процессе продуктивной творческой деятельности.

**Тип:** творческий

**Срок реализации:** 5 – 20 декабря



# Предполагаемый результат:

- Обобщение знаний о новогоднем празднике;
- Проявление детьми интереса и желания к творческой деятельности;
- Совершенствование мелкой моторики рук;
- Привлечение родителей к совместному творчеству;
- Оформление выставки в группе.

**Возраст детей : 4-5 лет**

# Стратегия реализации

проекта

- 1 этап: «Рождение

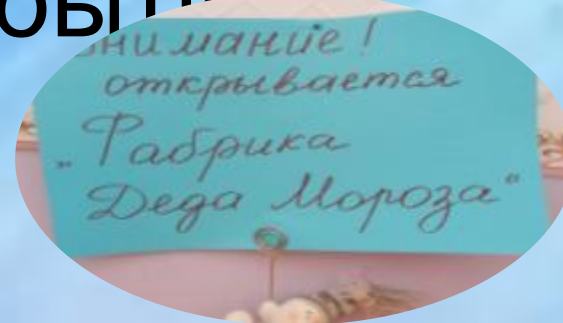
проблемы».

- При подготовке к Новому году мы с детьми оформляли игровую комнату: вешали игрушки на елочку, на окнах рисовали снежинки, развешали дождик и гирлянды, подоконники украсили елочками, снеговиками, символом года. Стало очень красиво, у детей прекрасное, веселое настроение. Вдруг, Катя спрашивает: «Можно самим сделать игрушку? Давайте попробуем?»



## 2 этап: «Мероприятия и события»

- На стенде «Для Вас, родители» помещена информация об открытии «Фабрики Деда Мороза».
- Подборка материала для творчества.
- Беседа с детьми «Что такое Новый год?»
- Рассматривание картин на зимнюю тематику.
- Чтение русской народной сказки «Снегурочка».
- Разучивание подвижных игр: «Два Мороза», «Мороз».
- Чтение и разучивание стихов о Новом годе.



# 3 этап: «Творческий».

Группа детей, распределив между собой обязанности, сделала новогоднюю игрушку «Шар»










Дети с воспитателем, обсудив последовательность изготовления, сделали новогоднюю игрушку «Снеговичок»









# Работа с родителями: мамы, папы, бабушки активно подключились к творческому процессу

## Семья Севы



## Семья Ксюши



Семья Кати



Семья Максима



**Семья Лизы**



**Семья Леры**





## Семья Василисы



## Семья Максима



## Семья Полины



## Что такое Новый год?

Это - дружный хоровод,  
Это – смех ребят  
веселых

Возле всех нарядных  
елок!



4 этап:

# «Заключительный» (оформление выставки)

