



Новогодняя игрушка.



**МБДОУ №68 «Детский сад
комбинированного вида с группами
для детей с нарушениями речи»**

Выполнила: Харисова В.М.,

Гарипова А.Р.

Актуальность:


- В старину на ёлке среди хлопушек, шишек и шаров можно было увидеть вкусные фигурные пряники с узорами из глазури, орехи в блестящей фольге, конфеты и другие сладости. Эту добрую новогоднюю традицию каждый год вспоминают взрослые и дети в разных странах мира. Каждая семья старается украсить свою ёлку необычными **игрушками**, сделанными своими руками. Для игрушек подбирают разные материалы: цветную бумагу и фольгу, лоскутки ткани и разноцветные нитки, ленточки, бусинки и многое другое



Обстановка

Цель:

Украшение елки игрушками, и сделанными своими руками и создание праздничной атмосферы.



Задачи :

- -стимулирование совместной работы педагогов, воспитанников и родителей;
- -развитие эстетического вкуса;
- -формирование уважения и доброжелательного отношения друг к другу.
- - повышать уровень вовлеченности родителей в деятельность ДОУ;
- - создать выставку елочных игрушек своими


- **Участники:** педагоги, дети, родители,

- **Место проведения:** МБДОУ

«Детский сад комбинированного вида с группами для детей с нарушениями речи №68»


- **Тип проекта :** творческий

- **Сроки реализации:** 10 декабря – 25 декабря (средней продолжительности)




Ожидаемый результат

- - повышение интереса дошкольников к истории новогодних традиций;
- - развитие творческих способностей детей и родителей;
- - рост уровня информированности родителей о деятельности ДОУ;
- - активное участие родителей в жизни детского сада и группы;
- - проведение творческой выставки по теме проекта;
- - повышение интереса к коллективной работе родителей, коллегами и родителями.



Планирование:



Подготовительный этап

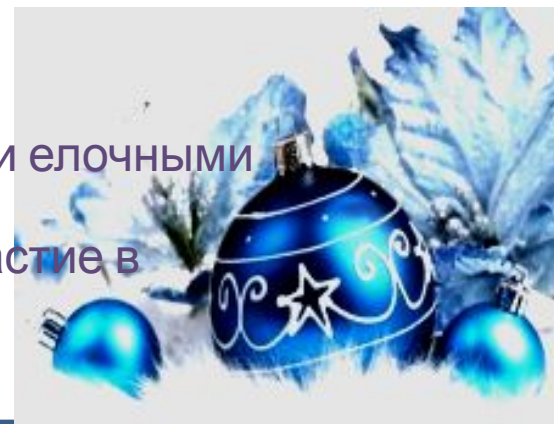

1. Консультация для родителей «История новогодней игрушки». Повысить информационный уровень, осведомленность родителей в данном вопросе
2. Консультация для родителей «Новогодние игрушки своими руками». Повысить информационный уровень, осведомленность родителей в данном вопросе.

Основной этап

1. НОД «Знакомство с елочной игрушкой». Знакомить детей с историей возникновения елочной игрушки, материалами из которых ее изготавливают.
2. Конкурс «Новогодняя игрушка своими руками» (дети-родители). Повышать творческую активность родителей, вовлекать их в работу ДОУ.

Обобщающий этап

1. Выставка - украсить ёлку в группе самодельными елочными игрушками.
2. Наградить грамотами активных родителей за участие в организации и реализации проекта .















**Спасибо за
внимание!!!**

