

Муниципальное бюджетное дошкольное образовательное учреждение
«Детский сад «Родничок»

**Проект по патриотическому воспитанию
в подготовительной к школе группе
на тему: «О чем поют колокола»**



Участники проекта:
воспитатели : Шакирова Ф.Г., Савинцева А.В.,
родители и дети группы № 8 «АБВГДейка»,
специалисты ДОУ.

2014 г.
г.Советский



Цель проекта:

формирование духовно-нравственного отношения к культурному наследию своей страны.

Задачи проекта:

- познакомить детей с историей возникновения колоколов в России, их разновидностью;**
- познакомить детей с известными архитектурными сооружениями (Московский Кремль, храм Василия Блаженного, Храм Христа Спасителя, колокольня Ивана Великого);**
- развивать интерес к историческому и культурному прошлому(музеи, храмы).**

Срок реализации: краткосрочный (1 месяц)

Формы работы.





	Мероприятия	Участники	Результат
I неделя	<p>1. Формирование целостной картины мира. Сравнение с колокольчиком цветов с металлическим колокольчиком.</p> <p>2. Чтение легенды, как плавился колокольчик. Художественное творчество.</p> <p>3. Аппликация «Полевые цветы».</p> <p>4. Подвижная игра «Журавлики с колокольчиком».</p>	<p>Воспитатель – эколог.</p> <p>Воспитатель</p> <p>Воспитатель</p> <p>Музыкальный руководитель, воспитатель</p>	<p>Работы детей</p>
II неделя	<p>1. Формирование целостной картины мира. Беседа «Какие бывают колокола?» (части колокола).</p> <p>2. Художественное творчество Лепка «Колокол» с украшением, орнаментом.</p> <p>3. Дидактическая игра «Собери целое из частей». (храмы, соборы, колокола).</p> <p>4. Чтение легенды «Валдайские колокольчики».</p> <p>5. Рассматривание книги «Московский Кремль».</p>	<p>Воспитатель</p> <p>Родители</p> <p>Воспитатель</p> <p>Воспитатель</p> <p>Воспитатель</p> <p>Воспитатель</p>	<p>Выставка колокольчиков</p> <p>Работы детей</p> <p>Сравнение Валдайского колокольчика с обычным.</p>

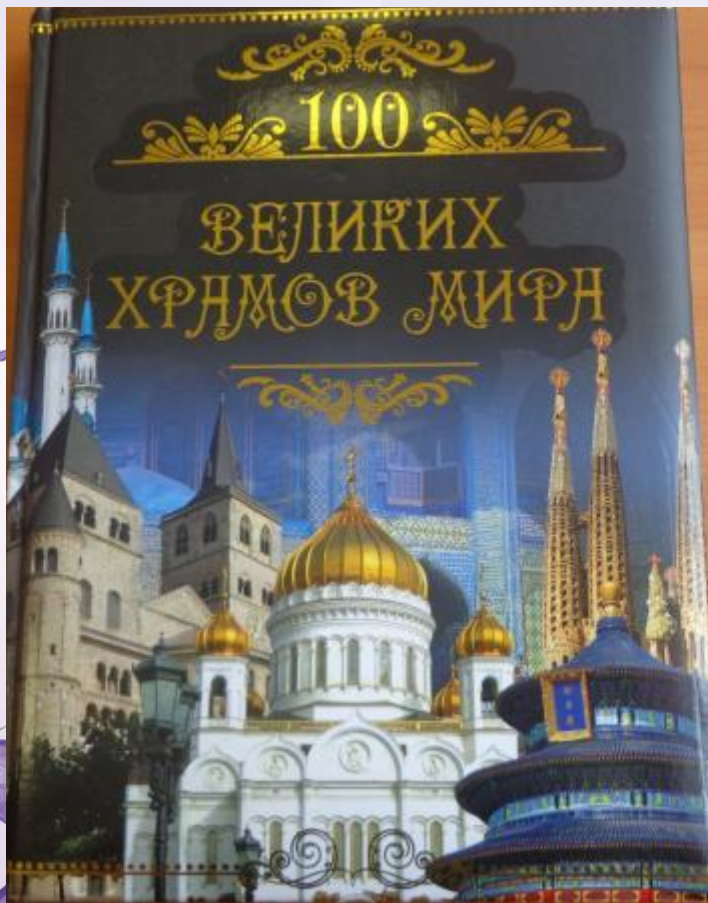
	Мероприятия	Участники	Результат
III неделя	<p>1. Формирование целостной картины мира. Беседа «Храмы России». (рассматривание слайдов).</p> <p>2. Рассказ воспитателя «О Царе – Колоколе».</p> <p>3. Художественное творчество «Рисование колокола».</p> <p>4. Музыкальная игра с колокольчиками «Звонари».</p> <p>5. Слушание звона Пасхальной Москвы «Благовест». В. Гаранин</p>	<p>Воспитатель</p> <p>Воспитатель</p> <p>Специалист по ИЗО</p> <p>Музыкальный руководитель</p> <p>Музыкальный руководитель</p>	<p>Накопление знаний</p> <p>Работы детей</p> <p>Различие колокольных звонов по назначению</p>
IV неделя	<p>1. Презентация «О чем поют колокола».</p> <p>2. Аппликация «Колокола». Оформление нижнего пояса узором.</p> <p>3. Рассматривание картины К. Юона «Купола и ласточки».</p> <p>4. Слушание музыки «Колокольные звоны» Э. Грин</p>	<p>Воспитатель</p> <p>Музыкальный руководитель</p> <p>Воспитатель</p> <p>Специалист по ИЗО</p> <p>Воспитатель, музыкальный руководитель</p>	<p>Работы детей</p> <p>Сравнение с другими звонами колокольчиков</p>


Работа с родителями

Мероприятия	Результат
1. Подбор материала «О чем поет колокол?» 2. Изготовление поделок 3. Храмы России 4. Выставка рисунков «Такие разные колокола»	Папка-передвижка Выставка колокольчиков Фотовыставка Оформление стенда




Рассматривание картин, иллюстраций.









Лепка колокола.





Аппликация «Полевые цветы»



14 04 2014

Рисование колокола.





Дидактическая игра «Собери целое из частей»



Выставка





14 04 2014

