


Пр ект о пр екте



Сначала появилась Идея.



Воплотить ее было непросто, но курочка по зернышку клюет.

Когда оказалось, что дел невпроворот,
решили звать на подмогу.



Руководитель проекта



ученики, учителя-предметники

старшеклассники, выпускники

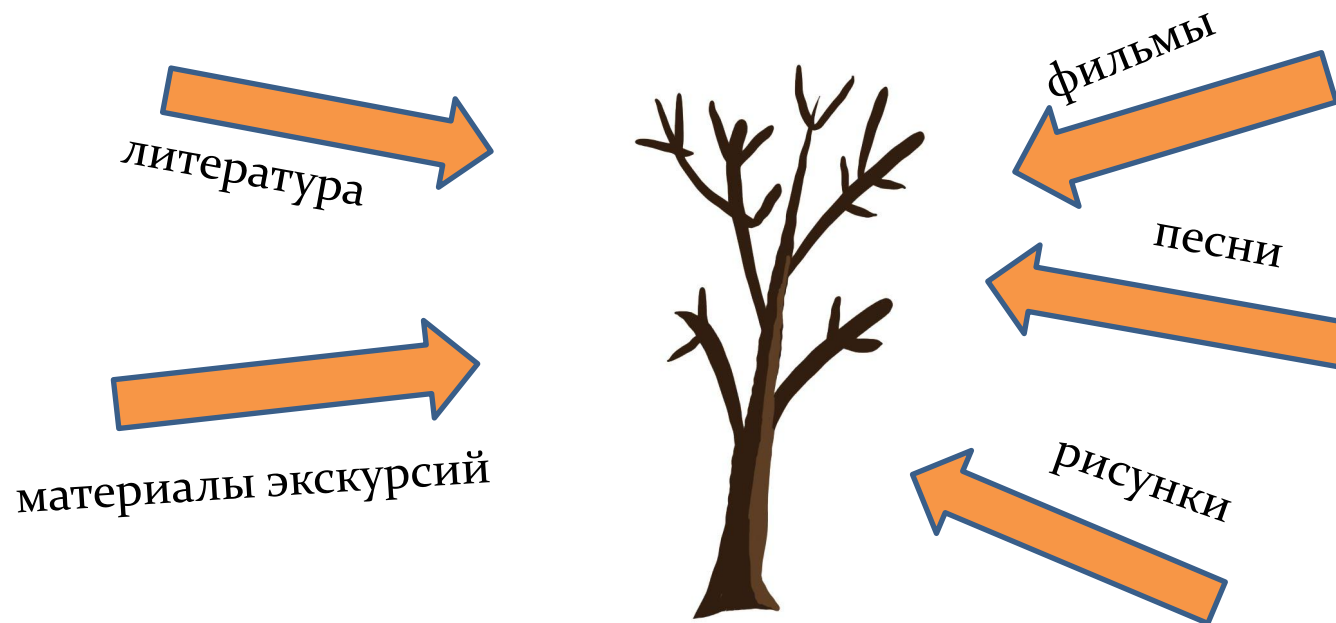
Потому что один в поле не воин.

Глаза боятся, а руки делают.



Началась активная подготовка: сбор материалов.

И скоро мы собрали очень
МНОГО...



Ибо дело мастера боится.

Терпение и труд всё перетрут.


структуризация

дополнения

обработка

анализ

осмысление



Мы начали работать над накопившимися материалами

А когда собрали все, стали
думать над презентацией



Скоро сказка сказывается, да не
скоро дело делается

Конец - всему делу венец.



Из нашей Идеи вырос целый Проект.

Презентация проекта.

Публикации в СМИ:
«Алый Парус»

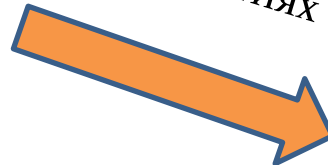


Экзамен



Творческий
отчет

Выступления на
школьных и районных
мероприятиях



Этапы работы

1.

Определение целей и задач

2.

Распределение функций

3.

Сбор материалов

4.

Подготовка презентации

5.

Подготовка творческого отчета

6.

Презентация

7.



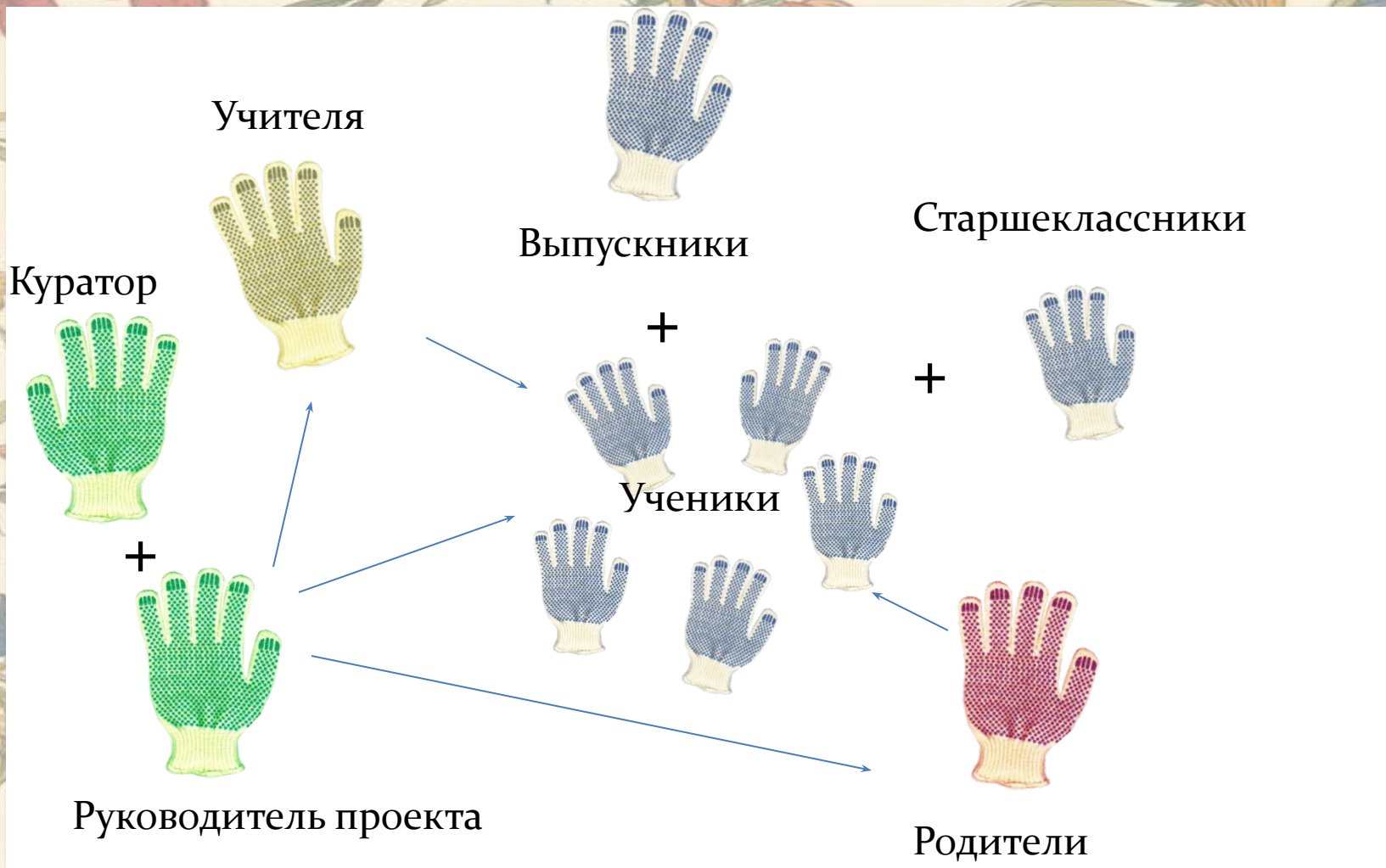


Схема взаимодействия

Достоинства проекта


Сплочение
коллектива: класс,
школа, семья



Расширение
кругозора



Развитие
логического и
творческого
мышления



Приобретение
опыта публичных
выступлений



Реализация
воспитательной
задачи



Перспективы проекта



- Более глубокое изучение темы
- Подключение новых участников
- Выход на новый творческий уровень презентации




Творческая мастерская

**Конкурс на лучшего
домового**



Поездка в Великий Устюг







Желаем творческих успехов
и воплощения всех проектов!

