


МБУ № 200 «Волшебный башмачок» г. о. Тольятти

Проект по пдд в средней группе



# «Пешеход, пассажир, водитель»

Выполнила воспитатель  
Кунденюк Г.Р





**Проблема:** незнание детьми правил дорожного движения, правил поведения на улице и на дороге, световых сигналов светофора.

**Обоснование проблемы:**

1. Родители не достаточно уделяют внимание теме «Правила поведения на дороге», «Правила поведения на улице», «Правила дорожного движения»;
2. Нет знаний у детей о правилах поведения на дороге, о смене сигналов светофора, их смысл.

**Тип проекта:** познавательно-игровой.

**Вид проекта:** краткосрочный (2 недели).

**Участники проекта:** дети средней группы, педагоги, родители.





**Цель:** Организовать эффективное взаимодействие по обеспечению безопасности дорожного движения среди детей, родителей и педагогов, формирование у детей навыков осознанного безопасного поведения на улице.

**Задачи:**

1. Проведение активной пропаганды безопасности дорожного движения среди родителей ДОУ, вовлекая их в образовательный процесс по обучению детей безопасному поведению на дорогах.
2. Усвоение дошкольниками первоначальных знаний о правилах безопасного поведения на улице.
3. Выработать навыки сознательного отношения к соблюдению правил безопасного движения, правил для пассажиров, формирование у детей навыков осознанного безопасного поведения на улице.
4. Закрепить знания о работе светофора





### Ожидаемые результаты:

1. Сформированность навыков спокойного, уверенного, культурного и безопасного поведения в дорожно-транспортной среде;
2. Повышение активности родителей и детей к обеспечению безопасности дорожного движения.
3. Способность действовать в экстремальных ситуациях в соответствии с усвоенными правилами на дороге.

### Продукт проектной деятельности:


Акция «Осторожок безопасности»;  
Фоторепортаж «Переходи дорогу правильно!»;  
Акция – эксперт «Из чего состоит машина?»;  
Выставка детских работ «Мой друг - Светофор»



## Реализация проекта:

### I Этап (Подготовительный этап)

#### **Работа с детьми:**

1. *Рассматривание материала* по теме «Правила дорожного движения», «Мой друг-светофор», «Правила поведения на дороге и на улице», иллюстрации с изображением транспортных средств, альбомы по теме;
2. *Беседа с детьми (в форме игры)* «Правила дорожного движения»
3. *Просмотр мультфильма «Азбука безопасности»* (Из серии «Уроки тетушки Совы») 

#### **Работа с родителями:**

*Анкетирование* для родителей «Осторожно, дорога!»  
*Консультации:* «Дети на дорогах», «Легко ли научить ребенка правильно вести себя на дороге».





## II Этап (Основной)

1. Образовательная деятельность по познавательному развитию «Я пешеход»
2. Образовательная деятельность по конструированию «Автобус для зверей»
3. Коллективная аппликация «Стоп машины! Тише ход!»;
4. Лепка «Светофор», «Пешеходный переход»;
5. Рисование красками «Зебра»; Раскраски по ПДД;
6. Чтение стихотворений, загадывание загадок на тему «ПДД»

*Дидактические игры:*

- «Дорожные знаки»
- «Собери машину по частям»
- «Светофор»
- «Угадай транспорт»
- «Собери машину»
- «Четвертый лишний»

*8. Подвижные игры:*

- «По длинной извилистой дорожке»
- «Воробушки и автомобиль»
- «Поезд»
- «Машины»
- «Трамвай»
- «Цветные автомобили»



## II Этап (Основной)



9. Пальчиковая гимнастика

10. Дыхательная гимнастика «Вот, какие мы большие», «Насос»

11. Артикуляционная гимнастика «Заборчик»

12. Гимнастика для глаз «Глазки видят всё вокруг»

13. Физкультминутки: «В дороге», «Дети едут на машине» «Светофор» ;

14. Сюжетно–ролевые игры:

«Шофёры»

«Путешествие на автобусе»

### **2. Работа с родителями:**

- Изготовление родителями вместе с детьми поделок «Мой друг - Светофор»;

- Папки – передвижки: «Обучение детей ПДД», «Формирование у детей навыков поведения на улице» ;

- Памятка для родителей «Если ты пешеход»



### III Этап (Заключительный)



#### **1. Работа с детьми:**

*Викторина для детей «Правила дорожные верные, надежные!»*

*Просмотр презентации «Наш друг светофор».*

#### **2. Работа с родителями:**

*- Участие родителей в акциях: «Осторожок безопасности», «Фоторепортаж», «Эксперт»;*


*- Рекомендации «Формирование у детей специальных навыков», «Обучение детей правилам безопасного поведения в процессе пешего движения, в автомобиле»*







## Совместная деятельность с детьми:





# Самостоятельна деятельность детей






## Акция с родителями «ОСТРОВК БЕЗОПАСНОСТИ»



# Акция-фоторепортаж «ПЕРЕХОДИ ДОРОГУ ПРАВИЛЬНО!»



# Акция-эксперт «Из чего состоит машина?»



мотор



зеркало



сиденье и ремень  
безопасности



колесо



руль



фары




# Изготовление поделок «Мой друг - СВЕТОФОР»




Марк с мамой



Катя с мамой



Мама Владислава



Филипп с папой



Миша





**СПАСИБО ЗА ВНИМАНИЕ!!!**

