
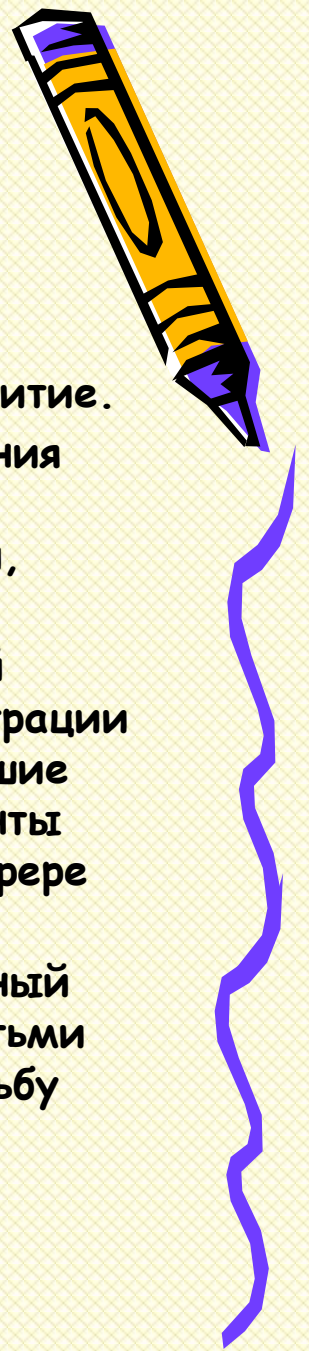


Проект по театрализованной деятельности «Щелкунчик» (для детей старшей группы)

Подготовила:
Воспитатель: Овчинникова Т.И.



Актуальность проекта




- Одним из направлений развития детей дошкольного возраста согласно ФГОС ДО, является художественно- эстетическое развитие.
- Театральная деятельность как средство эстетического воспитания является богатейшим полем развития творческих способностей, способствует общему развитию, проявлению любознательности, усвоению новой информации и пр.
- Главное в театрализованной деятельности- это общение детей между собой и со взрослыми в процессе постановки и демонстрации спектакля. Важно помочь детям раскрыться, показать свои лучшие качества, дать шанс творческой реализации, высвободить таланты общения, сочувствия, познания. И это все происходит в атмосфере радости, тепла и любви.
- На наш взгляд сюжет сказки Э.Гюго «Щелкунчик и Мышиный король» хорошо подходит для постановки в детском саду с детьми старшего дошкольного возраста. Он хорошо демонстрирует борьбу добра и зла, учит сопереживать и помогать героям сказки...



Цель проекта:

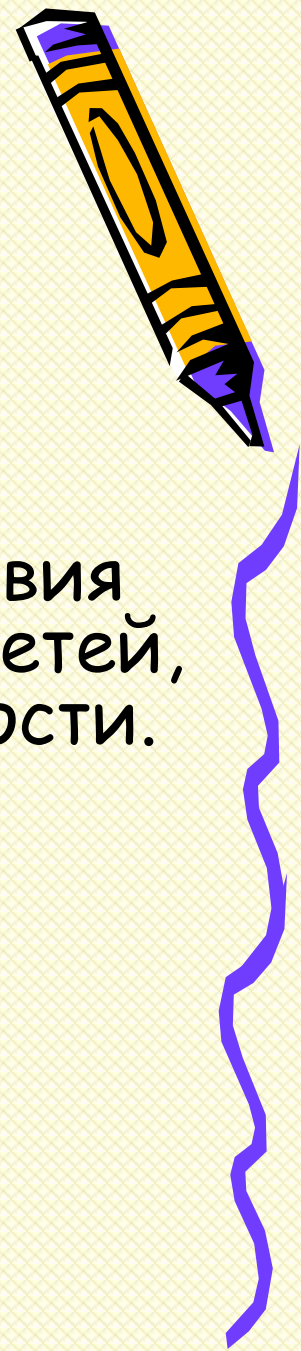


- Развитие творческих способностей детей старшей группы посредством подготовки и постановки театрализованного представления по сказке Э.Гюффмана «Щелкунчик»



ЗАДАЧИ ПРОЕКТА:

- Расширить представление детей и родителей о театре, его истории, театральной терминологии.
- Совместно с родителями создать условия для развития творческой активности детей, участвующих в театральной деятельности.
- Формировать устойчивый интерес к театрально-игровой деятельности и желание выступать перед зрителями.
- Воспитывать нравственные качества у детей.




Тип проекта: краткосрочный,
(3 недели).

УЧАСТНИКИ ПРОЕКТА:

- ДЕТИ СТАРШЕЙ ГРУППЫ (5- 6 ЛЕТ),
- РОДИТЕЛИ,
- ВОСПИТАТЕЛИ ГРУППЫ,
- МУЗЫКАЛЬНЫЙ РУКОВОДИТЕЛЬ.

СРОКИ РЕАЛИЗАЦИИ:

- 1 ЭТАП. 09.12.2019 - 13.12.2019;
- 2 ЭТАП. 16.12.2019 - 20.12.2019;
- 3 ЭТАП. 23.12. 2019 - 26.12.2019.



Ожидаемый результат:

ПОКАЗ НОВОГОДНЕГО ПРЕДСТАВЛЕНИЯ ПО
СКАЗКЕ Э. ГОФМАНА «ЩЕЛКУНЧИК» РОДИТЕЛЯМ
И ДЕТЯМ ДОУ

ПОПОЛНЕНИЕ ПРЕДМЕТНО- РАЗВИВАЮЩЕЙ
СРЕДЫ ГРУППЫ



РАСШИРЕНИЕ У ДЕТЕЙ ЗНАНИЙ О ТЕАТРЕ,
ТЕАТРАЛЬНОЙ ТЕРМИНОЛОГИИ, ПОЯВЛЕНИЕ
УСТОЙЧИВОГО ИНТЕРЕСА К СКАЗКАМ,
ТЕАТРАЛИЗОВАННОЙ ДЕЯТЕЛЬНОСТИ У ДЕТЕЙ И
РОДИТЕЛЕЙ

ФОРМИРОВАНИЕ У ДЕТЕЙ НРАВСТВЕННЫХ
КАЧЕСТВ, ЧУВСТВО ВЗАИМОПОМОЩИ,
СОПЕРЕЖИВАНИЯ И ПР.



I ЭТАП - ПОДГОТОВИТЕЛЬНЫЙ

- Определение проблемы.
- Постановка цели, задач.
- Сбор информации, литературы, дополнительного материала.
- Оформление фотозоны по сказке «Щелкунчик»,
- Изготовление театра плоскостных кукол.
- Оформление картотеки игр и упражнений «Актерский тренажер».
- Подготовка атрибутов и декораций.
- Интеграция со специалистами детского сада (музыкального руководителя).



II ЭТАП - Основной

С детьми проводили:

- физминутки,
- подвижные игры,
- чтение стихов и сказок,
- рассматривание иллюстраций по теме,
- игры- драматизации.





-разучивали стихи,
песни, танцы,
слушали музыку П.
Чайковского,
слушали аудио
сказку «Щелкунчик»,
смотрели М/Ф,
презентации,
рисовали и
конструировали
персонажей сказки...



РАБОТА С РОДИТЕЛЯМИ

- Беседы, анкетирование,
- Помощь при подготовке представления,
- Изготовление декораций, элементов костюмов к представлению,
- Оформление мини- музея «Наш Щелкунчик», книжек со стихами, загадками о Щелкунчике,
- Изготовление (с детьми) поделок, рисунков по теме,
- Помощь в изготовлении декораций и атрибутов..



3 этап- заключительный

- Презентация проекта родителям,
- Демонстрация выставки детских работ,
- Составление сборника загадок, стихов, сказок по сказке «Щелкунчик»,
- Показ театрализованного представления «Щелкунчик» на новогоднем празднике,
- Подведение итогов проекта «Щелкунчик».



Подвижные игры



Речевые игры




Театр «Щелкунчик»



Фотозона «Щелкунчик»



Коллективная работа «Вальс снежных хлопьев»



Выставка рисунков «Наш Щелкунчик»



Новогоднее представление «Щелкунчик»

