

Муниципальное бюджетное дошкольное образовательное учреждение детский сад «Зоренька» г. Волгодонска
(МБДОУ ДС «Зоренька» г. Волгодонска)

Проект

на тему: «Это моя мама!» ко Дню матери

старшей группы № 12 «Непоседы»

МБДОУ ДС «Зоренька» г. Волгодонска

Воспитатели: Устинова И. А.
Прасолова Е. Н.

г. Волгодонск 2016 г.



Тип проекта: творческий, групповой, краткосрочный, в рамках группы.

Участники проекта: воспитатели, музыкальные руководители, дети, родители.

Цель: познакомить дошкольников с женскими профессиями на примере мам, признание значения материнского труда, духовно - нравственное воспитание детей повышение социальной значимости материнства, признание значения материнского труда.

Задачи:

сформировать целостное представление ребенка о маме как о разносторонней личности.

сформировать представление о многообразии профессий, структуре труда (что и как делает человек, для чего он выполняет работу, что получается в результате труда);

расширить знания о родных людях, их профессиях, значимости труда в семье и обществе;

активизировать в речи слова, связанные с темой «Профессии»;

закрепить представления о труде взрослых в сюжетно-ролевых играх;

воспитать чувства уважения к труду взрослых, гордости за маму;

развивать творческие способности детей через пение, танцы,

творческую деятельность детей (создание поделок для подарков мамочкам);

привлечь детей и родителей к подготовке мероприятий, посвященных Дню матери (сбор информации, создание стенгазет, видеоролика).



Актуальность: по результатам бесед, опросов выяснилось, что дети не в достаточной степени имеют представление о роли мамы в их жизни, о ее занятиях дома и обязанностях на работе. У детей и родителей мало времени для общения. В ходе проекта планируется дать возможность детям и мамам пообщаться друг с другом не в домашней обстановке, а в детском саду, проявить взаимные чувства друг к другу.

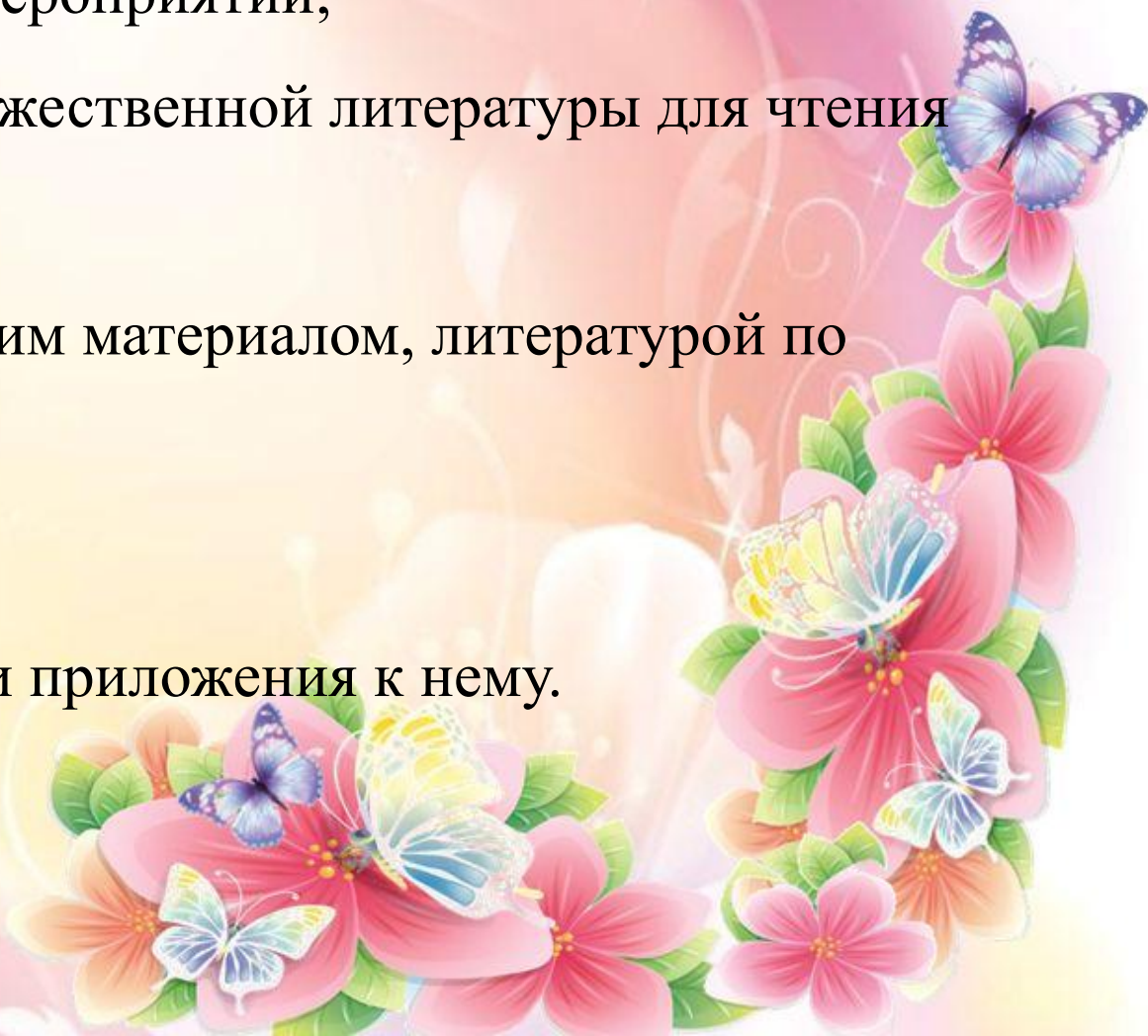
Предполагаемый результат:

- усвоение детьми разницы в похожих праздничных днях.
- владение понятием «Семья», расширение информации о своей семье.
- составление рассказов о своей матери и семье.
- проявление заботы и уважения ко всем членам семьи.
- умение организовать сюжетно-ролевые игры на основе имеющихся знаний о семье.
- улучшение взаимоотношений в семье между разными поколениями, через совместную деятельность и праздничную атмосферу, созданную в детском саду.



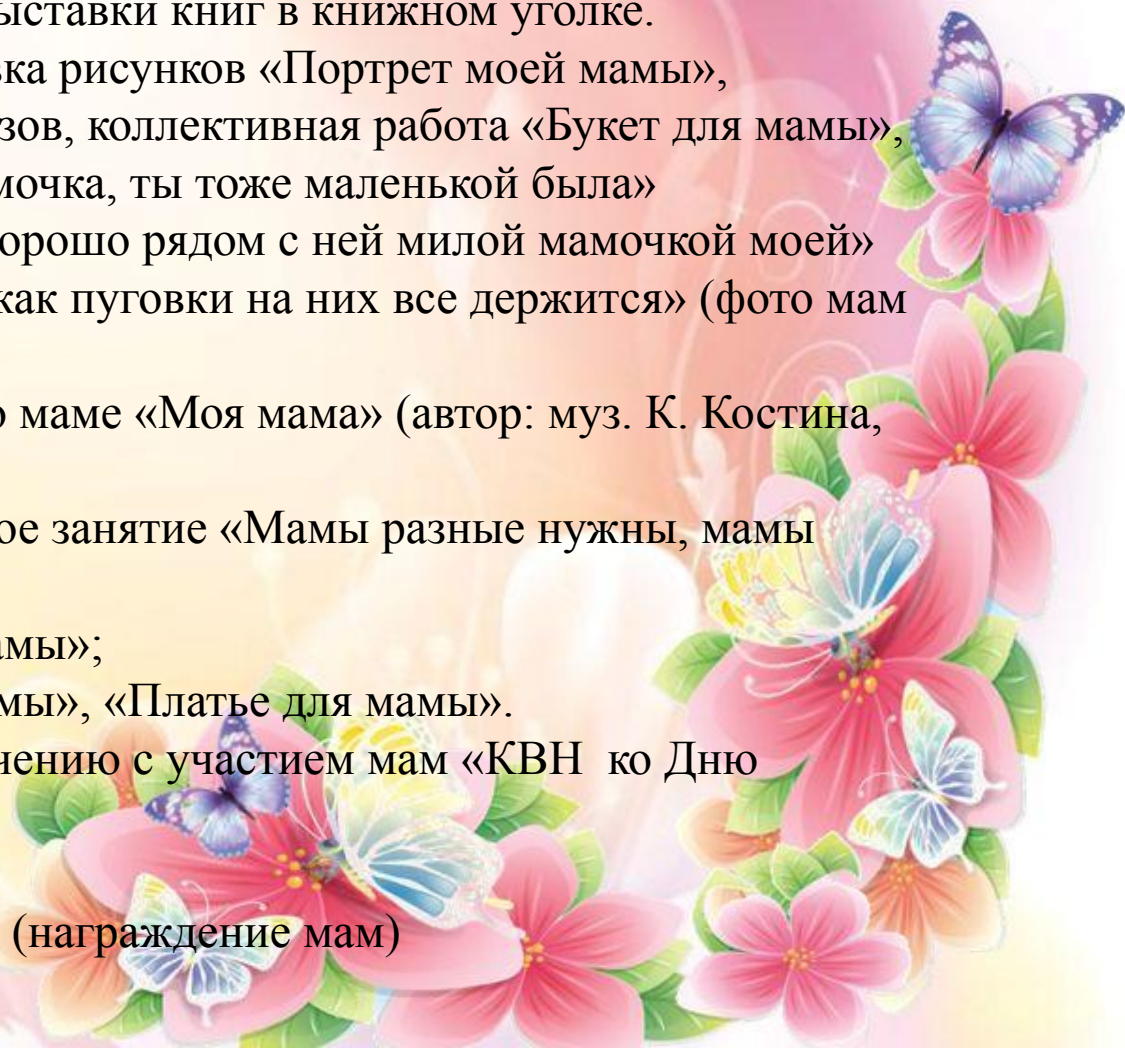
1 этап. Организационный (подготовительный)

- составление паспорта проекта;
- составление плана мероприятий;
- подбор детской художественной литературы для чтения детям, заучивания;
- работа с методическим материалом, литературой по данной теме;
- сбор фотоматериала;
- разработка проекта и приложения к нему.




2 этап. Практический (выполнение проекта)

- проведение с детьми бесед;
- проведение подвижных, дидактических, сюжетно-ролевых игр;
- игра «Интервью о маме».
- чтение художественной литературы детям (заучивание стихов, загадывание загадок по теме), оформление выставки книг в книжном уголке.
- рассматривание картин, выставка рисунков «Портрет моей мамы», изготовление подарков - сюрпризов, коллективная работа «Букет для мамы», оформление фотовыставки «Мамочка, ты тоже маленькой была» (фотографии мам в детстве); «Хорошо рядом с ней милой мамочкой моей» (фото мамы с детьми); «Мамы как пуговицы на них все держится» (фото мам в пуговичном оформлении).
- разучивание частушек, песен о маме «Моя мама» (автор: муз. К. Костина, сл. А. Бабкина)
- НОД: открытое интегрированное занятие «Мамы разные нужны, мамы всякие важны»;
 - лепка «Сладости для мамы»;
 - рисование «Портрет мамы», «Платье для мамы».
- подготовка к итоговому развлечению с участием мам «КВН ко Дню матери»
- организация чаепития.
- подготовка подарков, медалей (награждение мам)



3 этап. Заключительный (результаты)

- совместное мероприятие для родителей и детей (КВН);
- подарки для мам;
- вручение медалей;
- чаепитие.



2 этап. Практический

Проведение с детьми бесед, чтение художественной литературы



Рассматривание семейных альбомов



Выставка рисунков «Портрет моей мамы»



Изготовление подарков – сюрпризов «Цветик - ГИК»...



ГИК»...





Коллективная работа «Букет для мамы»...




Рисование «Платье для мамы»...





Лепка «Сладости для мамы»...



Фотовыставки «Мамочка, ты тоже маленькой была» (фотографии мам в детстве); «Хорошо рядом с ней милой мамочкой моей» (фото мамы с детьми); «Мамы как пуговицы на них все держится» (фото мам в пуговицном оформлении)



Выставка рукоделия «Мамины умелые»



Открытое интегрированное занятие «Мамы разные нужны, мамы всякие важны»...



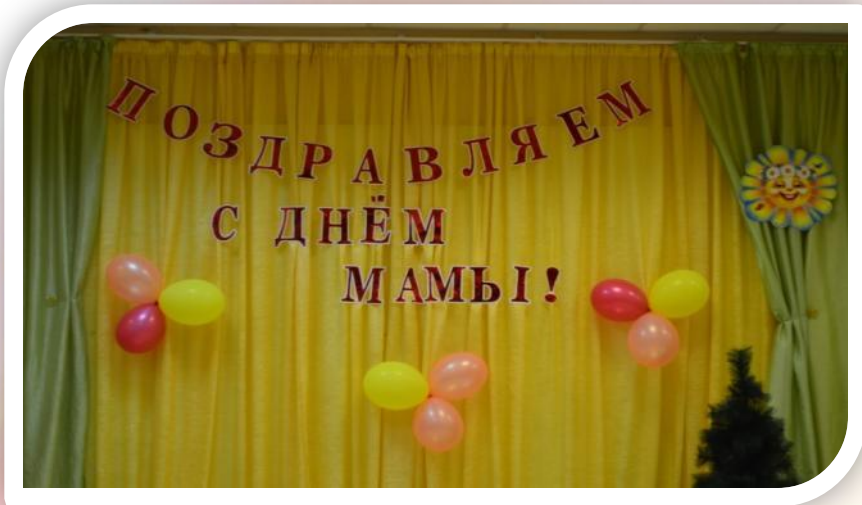




Итоговое развлечение с участием мам «КВН ко Дню матери»...





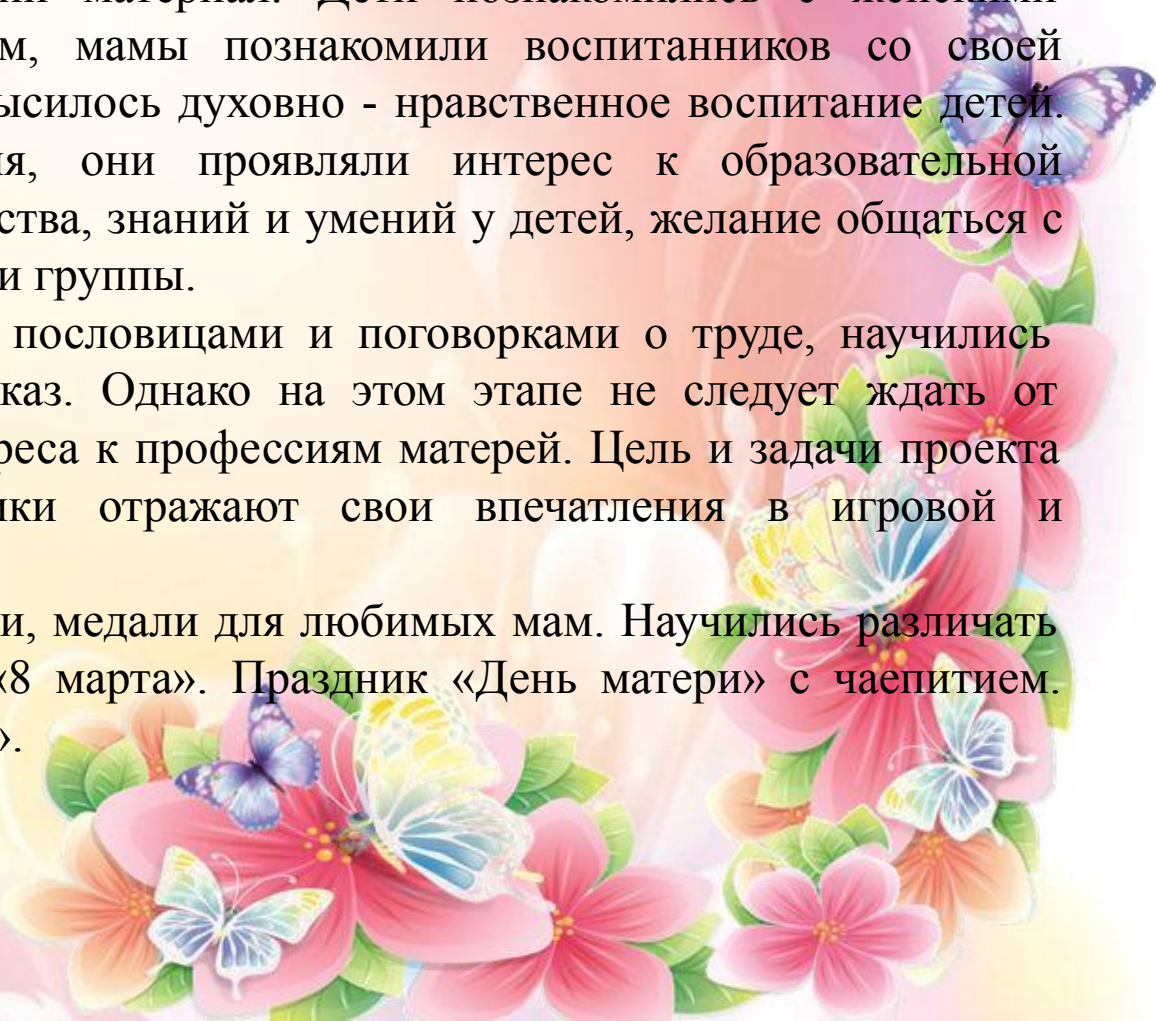


Итоги проекта:

Данный проект помог раскрыть тему «Профессии» на примере профессиональной деятельности родителей воспитанников, собрать и систематизировать тематический материал. Дети познакомились с женскими профессиями на примере мам, мамы познакомили воспитанников со своей профессией, своим хобби. Повысилось духовно - нравственное воспитание детей. Выполняя несложные задания, они проявляли интерес к образовательной деятельности, развитию творчества, знаний и умений у детей, желание общаться с педагогами, участвовать в жизни группы.

Дети познакомились с пословицами и поговорками о труде, научились составлять описательный рассказ. Однако на этом этапе не следует ждать от дошкольников серьезного интереса к профессиям матерей. Цель и задачи проекта выполнены, если воспитанники отражают свои впечатления в игровой и продуктивной деятельности.

Дети подготовили подарки, медали для любимых мам. Научились различать праздники: «День матери» и «8 марта». Праздник «День матери» с чаепитием. Показ презентации «Моя мама».



**Спасибо за
внимание**

