

ГБОУ Республики Марий Эл «Казанская школа-интернат»

Проект

«Сказка за сказкой»



Чудесный мир сказок...



Автор проекта – Пушкарева М.С. /учитель/

Участники проекта:

- Ученица 3 класса
- Учитель 3 класса

Тип проекта – информационно-творческий

Сроки реализации проекта- 2018-2019 уч.г.

Чудесный мир сказок...



Цель проекта – познакомить детей со сказками, их видами.
Разнообразить информацию о сказках.

Задачи:

1. Дать понятие детям, что такое «сказка»
2. Учить различать сказку от других литературных жанров
3. Изучить виды сказок
4. Познакомить детей со сказками других народов

Актуальность проекта заключается в том, что знания полученные в ходе реализации проекта позволят увеличить объем информации по данной теме у обучающихся.

Чудесный мир сказок...



Ожидаемые результаты:

- Обучающиеся узнают виды сказок
- Познакомятся со сказками других народов
- Научатся отличать сказки от других литературных жанров

Чудесный мир сказок...



Этапы проекта:

- 1. Подготовительный** (изучение литературы по теме, изучение программы 3 класса по предмету «Чтение» и «Речевая практика»)
- 2. Информационный** (изучение сказки, как литературного жанра; знакомство со сказками разных народов мира; выявление отличий между русскими народными сказками и сказками других народов)
- 3. Практический** (изучение сказок по программе «Чтение» и «Речевая практика»; инсценировка сказок на уроках «Речевая практика»)
- 4. Заключительный** (оформление папки «Пословицы в русских народных сказках»; оформление альбома «Сказка за сказкой»; участие в конкурсах)

Информационный этап:

- Посещение библиотеки
- Работа со словарем
- Изучение видов сказок
- Знакомство со сказками других народов




Сказка - это один из жанров русского фольклора с вымышленным сюжетом и героями.


Сказка - выдумка, ложь. (С.И. Ожегов)




Виды сказок




• О
жив
отн
ых




• Вол
ше
бны
е



• Соц
иал
ьно
-
быт
овы
е



• Ска
зки
нар
одо



ир
• Литера
атурные
род
ные
)

Практический этап:

- Чтение сказок по программе учебного предмета «Чтение» в разделе «Чудесный мир сказок»
- Изучение сказок по учебному предмету «Речевая практика» (просмотр диафильмов, инсценировка некоторых моментов сказок)
- Выбор пословиц из сказок (просмотр презентации «Пословицы и поговорки в сказках», составляли пословицы по карточкам)
- Рисование иллюстраций к сказкам



Заключительный этап (продукт реализации проекта)

- Оформление папки «Пословицы в русских народных сказках»
- Оформление альбома «Сказка за сказкой»
- Изготовление комплекта пазлов для 2 класса по теме «Сказки»
- Участие в конкурсах



