



Тема проекта:

Скоро, скоро
Новый год!

Автор создания проекта:

Воспитатель

Бирина Т.А.

МДОУ «Теремок»



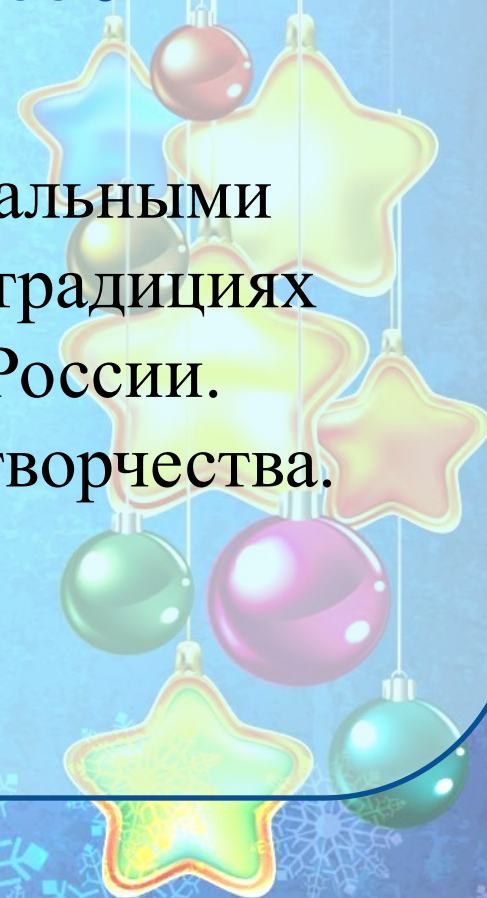
АКТУАЛЬНОСТЬ:

Новый год – самый любимый, чудесный семейный праздник. Праздник с волшебными превращениями и подарками Деда Мороза. Что такое «Новый год? Кто его придумал? Для чего нужны новогодние украшения? Какие бывают?» Разобраться в этом поможет работа, осуществляемая в ходе реализации проекта «Скоро, скоро Новый год».

Время новогодних праздников - это время красивой, доброй сказки, которая приходит в каждый дом в конце каждого года с наступлением зимних холодов.

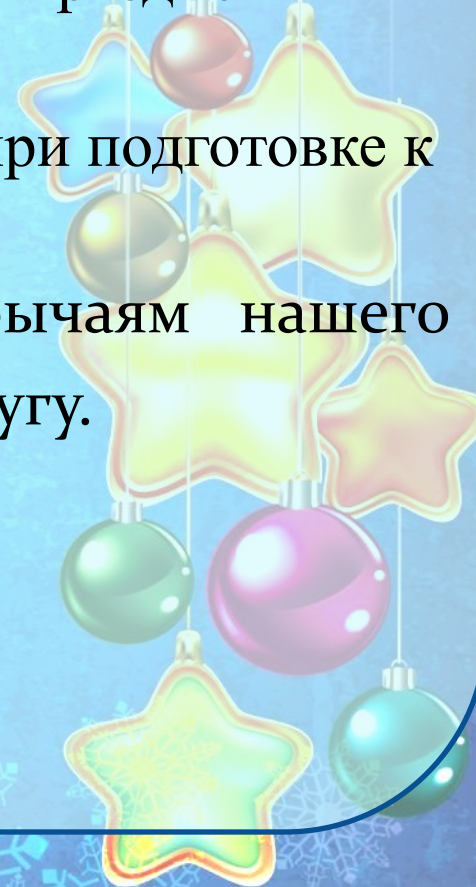
Цель проекта:

Познакомить детей с первоначальными представлениями об обычаях и традициях празднования Нового года в России.
Создание условий для детского творчества.



Задачи:

- Познакомить с особенностями и обычаями празднования Нового года в России.
- Развивать творческие способности детей при подготовке к празднику.
- воспитывать чувство уважения к обычаям нашего народа, дружеские отношения друг к другу.



Тип проекта

По продолжительности:

краткосрочный

По доминирующему виду деятельности:

познавательно-творческий

По составу участников: **групповой**

Сроки: **9.12.2015 – 30.12.2015**



Участники:

Воспитатель

Дети



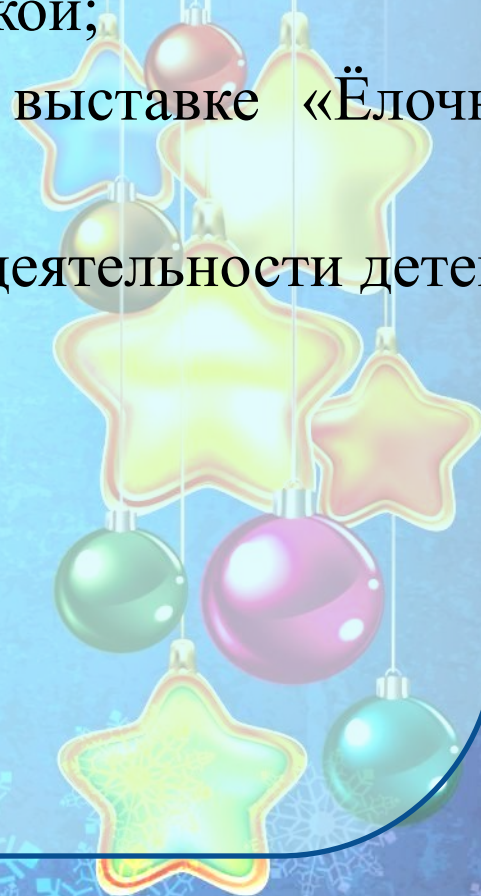
Подготовительный этап: 9-16 декабря 2015г.

Цель этапа:

- Подбор информации; составление плана работы;
- Украшение группы новогодней атрибутикой;
- Привлечение родителей к участию в выставке «Ёлочная игрушка».
- Создание условий для самостоятельной деятельности детей

Итоговый продукт:

переход в творческий этап

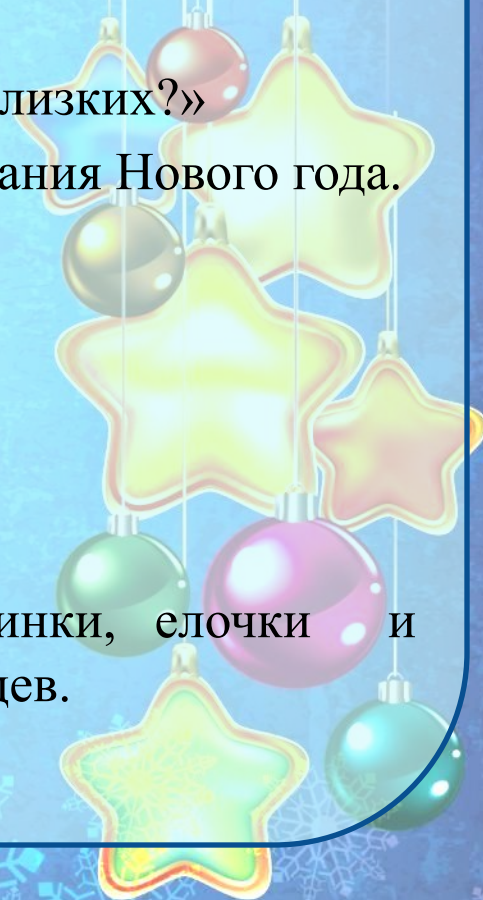


Творческий этап: 16 - 29 декабря 2015.

Цель этапа:

- Провести беседу: «Как поздравить своих родных и близких?»
- Познакомить с особенностями и обычаями празднования Нового года.
- Рисование: «Новогодняя ёлка».
- Лепка: «Снегурочка-внучка Деда Мороза».
- Аппликация: «Красивая снежинка».
- Любование выставкой «Ёлочная игрушка».
- Разучивание песен, стихов, танцев.

Итоговый продукт: новогодние гирлянды, снежинки, елочки и открытки с пожеланиями, знание песен, стихов, танцев.



Заключительный этап: 30 декабря 2015.

Цель: провести утренник «Новый год»

Итоговый продукт: Радостное настроение в преддверии Нового года. Творческое развитие детей. Любование красивой, доброй сказкой. Веселье для детей и их родителей.



реализации проекта «Скоро, скоро Новый год»

| направление | Образовательная область | Содержание |
|---------------------|-------------------------|---|
| Физическое развитие | здоровье | Подвижные игры: «Снежинки и ветер» «Два мороза» |

| направление | Образовательная область | Содержание |
|-------------------------------|-------------------------|--|
| Социально-личностное развитие | Социализация | Конкурс в ДООУ «Ёлочная игрушка» |
| | «ТРУД» | Совместная деятельность воспитателя с детьми в украшении группы. |


| направлени е | Образовательная область | Содержание |
|---|----------------------------|---|
| Познава тельно- речевое развити е | Познание | С Д «Народные традиции празднования«Нового года» «Готовимся к празднику» «Готовимся к Новому году» |

| направлени е | Образовательная область | Содержание |
|-----------------|--|---|
| | Коммуникация | <p>Ди «Для лета или для зимы»</p> <p>Составление рассказов:</p> <p>«Как мы встречаем Новый год дома»</p> <p>«Как мы украшаем свой дом»</p> <p>«Как мы собираемся на бал»</p> |
| | Чтение художественной литературы | <p>К. Чуковский «Елка»</p> <p>З. Александрова «Дед Мороз»</p> <p>С. Маршак «двенадцать месяцев»</p> |

| направление | Образовательная область | содержание |
|-------------------------------------|---------------------------|---|
| Художественно-эстетическое развитие | Художественное творчество | Рисование «Украсим елку бусами» «Волшебные снежинки» Лепка «Снегурочка» |

НАШИ ДОСТИЖЕНИЯ















С Новым годом
поздравляем
И от всей души
желаем:
Жить подольше,
не стареть,
Не назад –
вперед смотреть,
Невзирая на года,
Быть веселыми всегда,
Быть счастливыми
везде –
В личной жизни
и в труде!

С Новым годом!!!



Спасибо за внимание!