

Проект

# «Страна Оригами'я»



Автор  
проекта:  
Батуро М.М.

# **Цель проекта:**

**Формирование у детей  
элементарных математических  
представлений через  
конструирование из бумаги.**

# Задачи:

- \*развивать мелкую моторику у детей, через формирование конструктивных навыков;
- \*развивать воображение и конструктивные навыки у детей через пространственную трансформацию плоского листа;
- \*развивать пространственное, логическое, математическое, ассоциативное мышление, память, внимание, через знакомство детей с основными геометрическими понятиями (угол, сторона, квадрат, треугольник и т. д.), а также через методы работы с ними (сравнение, наложение, счет.);
- \*пробудить интерес родителей к данной проблеме;
- \*улучшить микроклимат в старшей группе.

# Этапы реализации проекта:

## Подготовительный:

- подбор тематических занятий с детьми на год и план домашних работ;
- проведение родительского собрания по теме «Формирование ЭМП у детей старшего дошкольного возраста через конструирование из бумаги», презентация проекта.

# **Основной:**

- проведение занятий по конструированию из бумаги, в частности методом оригами;**
- домашние задания на закрепление полученных знаний и навыков;**
- мастер-классы для родителей по оригами.**

# **Заключительный:**

**-участие в районном конкурсе по оригами подготовительной группы в 2014 г.**

**-анализ реализации проекта.**

# Тематический план проекта (старшая группа)

№	Тема недели	Названия занятий
1	МАРТ. Наш родной дом-семья, детский сад, улица, город, край»	(Пробные занятия, подготовительный этап) «Кораблик», «пёсик»
2	МАРТ. Птицы (перелетные и зимующие)	«Синичка»
3	АПРЕЛЬ. Водоёмы и их обитатели.	«Акула»
4	АПРЕЛЬ. Весна. Сезонные изменения.	«Веточка»
5	МАЙ. Растения весной.	«Гвоздика и Василек»
6	МАЙ. Дикие и домашние животные и птицы весной.	«Медвежонок», «поросенок», «Лисичка»

# Тематический план проекта (подготовительная группа)

№	Тема недели	Название занятий
1	СЕНТЯБРЬ. Фрукты/Овощи.	«Корзиночка для урожая»
2	СЕНТЯБРЬ. Деревья и кустарники.	«Хвойный лес»
3	ОКТАБРЬ. Ягоды и грибы.	«Короб под грибы и ягоды»
4	ОКТАБРЬ. Осень. Сезонные изменения.	«Снегирь на ветке»
5	НОЯБРЬ. Домашние животные и птицы.	«Собачка в домике»
6	НОЯБРЬ. Поздняя осень. Признаки.	«Снежинка»
7	ДЕКАБРЬ. Животные жарких стран.	«Жираф»
8	ДЕКАБРЬ. Праздники и традиции. Новый год.	«Трусишка зайка серенький»
9	ЯНВАРЬ. Мебель и электроприборы.	«Кресло»
10	ЯНВАРЬ. Наш родной дом, детский сад, улица...	«Кровать для кукол»
11	ФЕВРВЛЬ. Зима. Сезонные изменения.	«Снежинка», «Мороженное»
12	ФЕВРАЛЬ. Животные жарких стран.	«Крокодил»
13	МАРТ. Мамин праздник. Женские профессии.	«Цветок Оригами», «Лотос»
14	МАРТ. Одежда. Обувь.	«Пальто», «Сарафан».
15	АПРЕЛЬ. Космос.	«Звезда №1», «Ракета»
16	АПРЕЛЬ. Водоёмы и их обитатели.	«Скат»




# Индивидуальные занятия по подготовке к олимпиаде по оригами.

№	Месяц	Тема занятия
1	Август	Вводное 1
2	Август	Вводное 2
3	Август	Вводное 3
4	Сентябрь	Работа со схемой- «Тюльпан»
5	Сентябрь	Животный мир в Оригами. Работа со схемой- «Ящерица», «Черепаша», «Жаба» .
6	Октябрь	Рыбы в оригами. Работа со схемой- «Скалярия», «Вуалехвостка».
7	Октябрь	Контрольный срез
8	Ноябрь	Работа со схемой- «Мышка»
9	Ноябрь	Работа со схемой- «Звезда №1-простая»
10	Декабрь	Работа со схемой- «Модульная звезда Оригами»
11	Декабрь	Контрольный срез
12	Декабрь	Работа со схемой- «Звезда- восемь лепестков», «Двойная звезда».
13	Январь	Работа со схемой- «Пятикрылая звезда», «Звезда оригами №2»
14	Январь	Работа со схемой – «Модульная звезда оригами №2».
15	Январь	Закрепление. Контрольная работа.

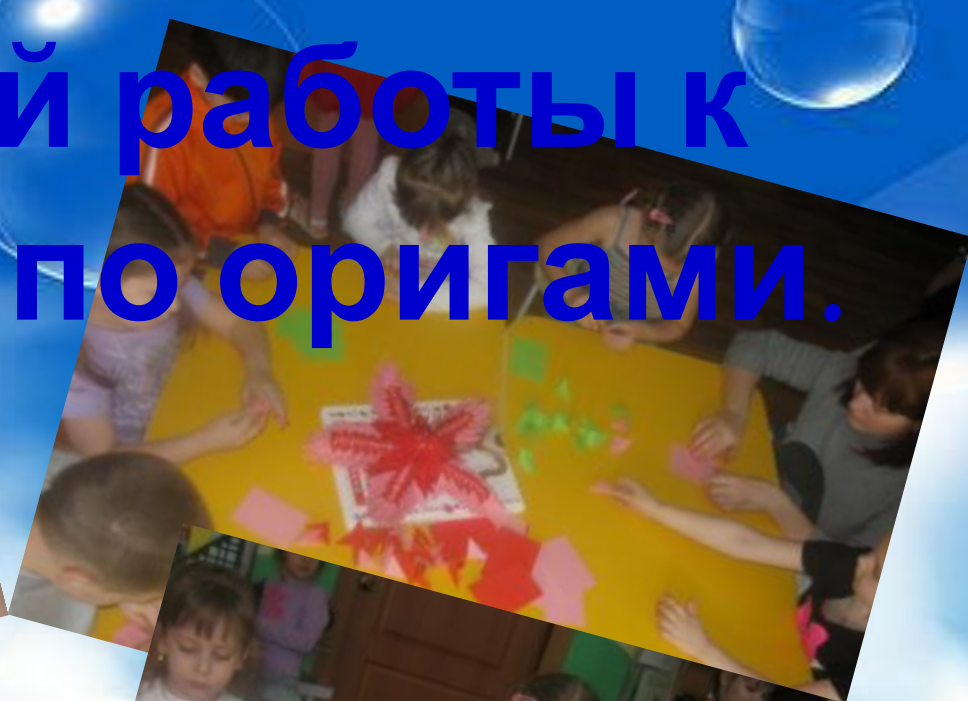
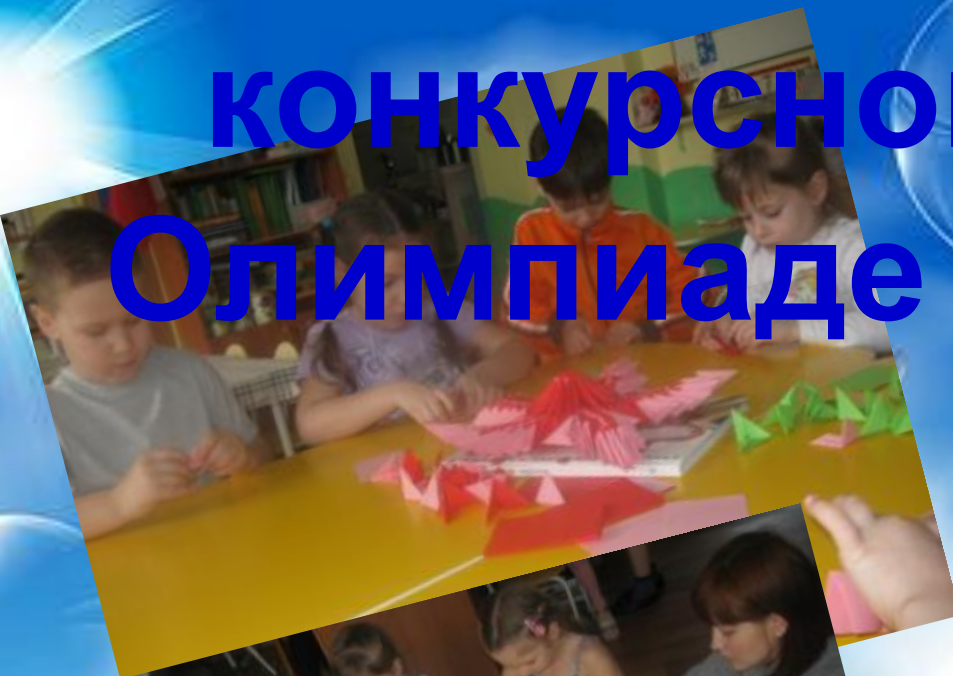
# проект: «Страна Оригами'я».



# Мастер-класс для родителей по проекту «Страна Оригами 'я».



# Изготовление конкурсной работы к Олимпиаде по оригами.



# конкурсная работа на Олимпиаду по оригами.



# Олимпиада по

## стигашки



# Наши награды:

