

ЧТЕНИЕ ХУДОЖЕСТВЕННОЙ ЛИТЕРАТУРЫ



РАССМАТРИВАНИЕ И БЕСЕДЫ ПО КАРТИНАМ



ИНСЦЕНИРОВКИ И ДРАМАТИЗАЦИИ



СВОБОДНАЯ ПРОДУКТИВНАЯ ДЕЯТЕЛЬНОСТЬ



ИНТЕГРИРОВАННЫЕ ЗАНЯТИЯ ПО ОЗНАКОМЛЕНИЮ С ОКРУЖАЮЩИМ МИРОМ



ЗНАКОМСТВО С ВИДАМИ ТКАНЕЙ




Перспективный план работы с детьми на год



Перспективный план работы с детьми

месяц	название	цель	материалы
ь	Башенка из кубиков	Учить разрезать ткань по прямой, закреплять умение составлять предмет из частей разной величины, путем наклеивания их друг на друга, закреплять основные цвета, счет до 3,	Картон, квадратные детали из ткани, ножницы, клей, салфетки, образец аппликации
	Листья летят	Учить наклеивать готовые формы листьев в направлении друг за другом, умение аккуратно намазывать ткань и приклеивать ее.	Картон желтого цвета, гуашь, листья из ткани красного цвета, клей, кисти, кленка, салфетки, образец аппликации
	Грибок	Закреплять умение составлять предмет из частей, учить ориентироваться на листе бумаги, умение пользоваться клеем,	Картон темного цвета для фона, заготовки грибка, клей, кисти, салфетки, образец аппликации
	Снеговик	Учить вырезать круг из квадрата, плавно закругля углы, закреплять понятия :большой, средний, маленький	Картон синего цвета для фона, белая ткань, белая, красная гуашь, клей, кисти, салфетки, образец аппликации.
	Елку нарядами игрушками мы	Учить вырезать круг из квадратов, дорисовывать детали, развивать воображение детей, закреплять цвета, умение наклеивать детали.	Елочные игрушки разных видов, квадраты из ткани по 5 на каждого ребенка, ножницы, клей, кисти, салфетки, лист картона для фона, образец аппликации, гуашь белого цвета, ватные палочки.
	Кораблик	Учить изображать волны, вырезать необходимые детали различной формы по нанесенным линиям, подбирать цвета ткани, закреплять умение работать ножницами, приклеивать детали к фону, проявлять творческую инициативу.	Игрушка-кораблик, картон голубого цвета для фона, прямоугольники коричневого и белого цветов, гуашь, ножницы, клей, кисти, салфетки, образец аппликации.
	Подарок маме	Учить вырезать овалы по нанесенным линиям, составлять целое, воспитывать желание сделать приятно маме.	Открытки с изображением цветов, картон для фона, квадраты, прямоугольники и полоски для деталей цветка, ножницы, клей, кисти, салфетки.
	Утка с утятами	Учить изображать сюжетную аппликацию, закреплять геометрические фигуры, умение вырезать круг, дорисовывать мелкие детали, закреплять умение работать ножницами, наклеивать детали в соответствии с сюжетом.	Игрушки (утка и утята), картон голубого цвета для фона, для каждого ребенка – квадрат и прямоугольник желтого цвета, ножницы, клей, кисти, салфетки, карандаши.
	Сюжетная аппликация «Цветочная полянка»	Учить вырезать округлые формы, составлять из частей – целое, закреплять счет до 5, закреплять основные цвета, воспитывать дружелюбие в процессе коллективной работы.	Цветы в вазе или иллюстрация цветов, на каждого по 5 штук прямоугольничков, по 2 квадрата, лист картона овальной формы, клей, кисти, салфетки.

ОСНОВНОЙ ЭТАП



«ЛИСТЯ ЛЕТЯТ»



«ВЕСЕЛЫЙ СНЕГОВИК»



«НАРЯДНАЯ ЕЛОЧКА»



Заклучительный этап



Предполагаемый результат:



Перспектива на будущее

