

**ПРОЕКТ
СЕМЬИ СУХОТЕРИНОЙ
АЛИСЫ
МБДОУ №477**

**РУКОВОДИТЕЛЬ ПРОЕКТА:
ХАРИТОНОВА ОЛЬГА АЛЕКСЕЕВНА**

ЧТО Я ЗНАЮ?



Меня зовут Алиса. Наша семья любит настольные игры - это наше хобби. Вечером, после детского сада, мы играем с папой и мамой. В выходные к нам приходят мои двоюродные сестры и братья, мои подруги и мы играем, играем и играем в «игрушки для души и разума» (так говорит моя мама). У нас огромная коллекция таких игр дома и хранятся они в моей комнате. Сколько их? Миллион! Правда, правда! Мне их дарят на праздники, мама и папа покупают их мне, когда в магазине появляется что-нибудь «новенькое». Родители разрешают мне меняться играми с ребятами, поэтому в детский садик я хожу с огромной сумкой настольных игрушек.





Алиса: «Мамуля, какие игры бывают?»

Мама: «Самые разные!»

Алиса: «Ну, это не ответ!»

Мама: «Подскажи, родная!»

Алиса: «У нас каждый ребенок в садике знает, что игры бывают спортивные, музыкальные, игры-лабиринты, квест-игры - ну, это сейчас модные игры!».


Мама: «Спасибо! Теперь и я буду знать!»



ЧТО Я ХОЧУ ЗНАТЬ?



*Вчера я грустила и сегодня грущу! Мои любимые
игры не радуют меня. Мы с мамой ходили в магазин
и ничего не выбрали. Потом я поняла, что сыграла
уже во все игры мира!*



Алиса: «Мам, мне очень скучно!»

Мама: «Почему, моя радость?»

Алиса: «Я знаю все свои игрушки. Игры друзей я выучила наизусть! В магазинах ничего интересного нет. Я всё это знаю!»

Мама: «Послушай, когда я была такой же девчушкой как ты, мы сами мастерили игры с друзьями. И весь наш двор играл в эти «умные игры». Так мы их называли».

Алиса: «Кто придумал им такое название?»

Мама: «Мы вместе так решили! Купить такую игру было невозможно: она была в единственном экземпляре и только у нас! Мы этим очень гордились. Считали себя великими изобретателями».

Алиса: «И я хочу смастерить «умную игрушку». Ты мне поможешь?»

Мама: «Конечно, с радостью!»




Что я буду делать?



**МАСТЕРИМ
С ДЕТЬМИ:**



Мы с мамой вместе купили несколько книжечек, где рассказывают и показывают, как можно сделать игру своими руками. Папа в интернете нашел картинки, я выбрала самые умные и красивые игры. Мои бабушки нам очень помогли. По секрету сказать, у них дома есть всё-всё, и мы собрали целую коробку вещей для наших поделок!



Алиса: «У нас будет своя мастерская!»

Мама: «Мастерская?! Это интересно!»

Алиса: «Ну, конечно, мамуль! Нам нужно место для работы, для «всячины там всякой» и инструментов. Моя комната будет мастерской по изготовлению «умных игрушек» для души и разума»

Мама: «Я согласна!»

Алиса: «А папа обрадуется, как ты думаешь?»

Мама: «Думаю, что он будет нами гордиться!»

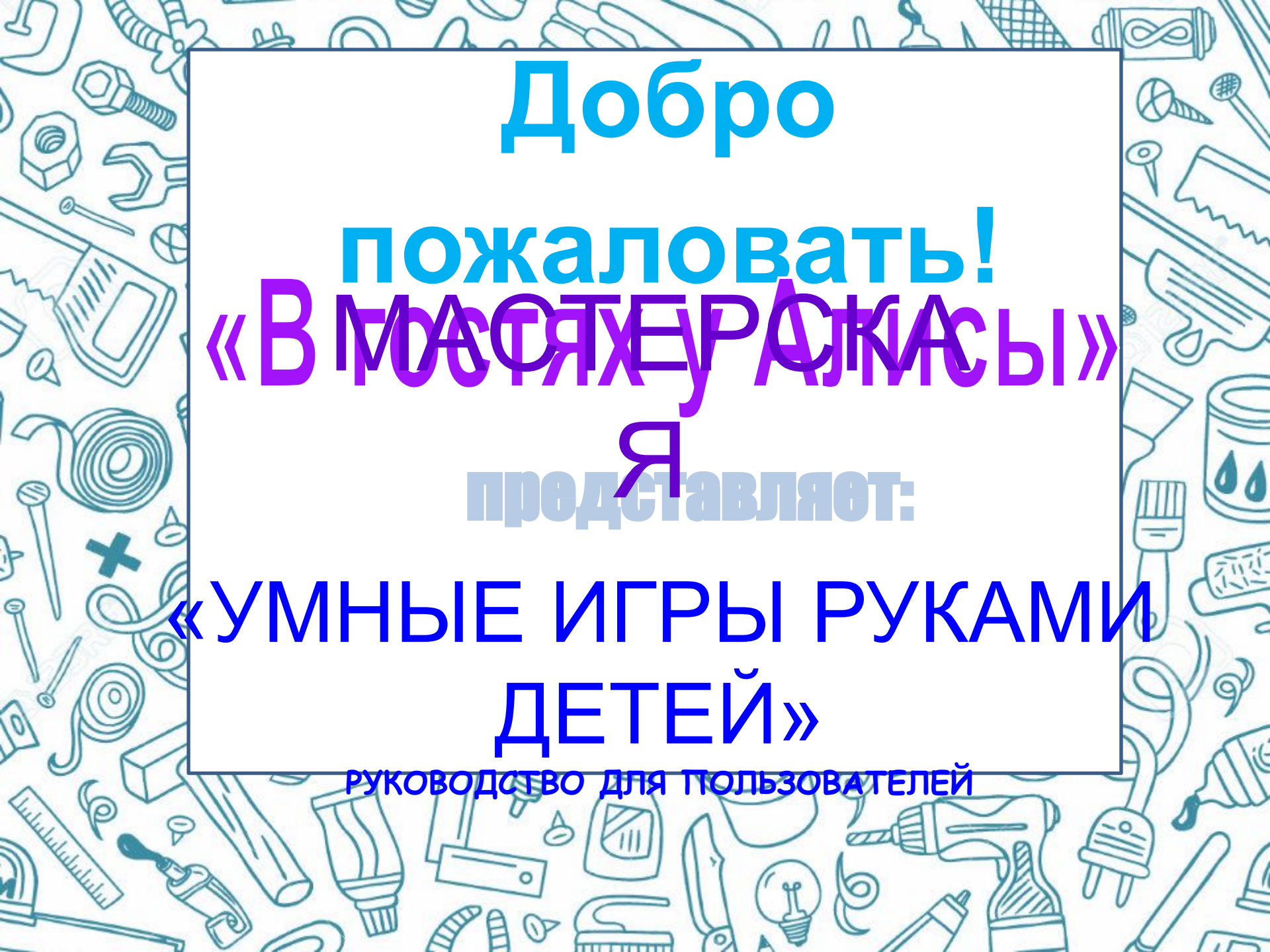
Алиса: «Я придумала название для мастерской: «В гостях у Алисы»

Мама: «Алиса, гостей придется принимать?»

Алиса: «Я буду их приглашать и учить мастерить игры, а они мне будут помогать. Вместе быстрее и веселей!»

Мама: «Умница моя!»





**Добро
пожаловать!**
«Вместе у Ажисы»

Я
представляет:

**«УМНЫЕ ИГРЫ РУКАМИ
ДЕТЕЙ»**

РУКОВОДСТВО ДЛЯ ПОЛЬЗОВАТЕЛЕЙ

Игра «Резиночки»

Вам понадобится:

- Резинки для волос разноцветные (40 штук)
- Картон белый (2 листа)
- Карандаши цветные или краски (1 упаковка)
- Колокольчик или игрушка со звуком
- Цветная бумага
- Кисть
- Огромное желание и терпение!



Игра развивает:

- Быстроту мышления
- Скорость
- Повкость



Игра «Сыщик»

Вам понадобится:

- Белые листы бумаги (6 листа для шаблонов);
- Карандаш простой (1 штука);
- Нитки, иголка, ножницы, сухое мыло;
- Ткань плотная разноцветная;
- Крупа гречи, риса или пшена (500 гр.);
- Мелкие киндер-игрушки;
- Старание и хорошее



Игра развивает:

- Мелкую моторику
- Внимательность
- Сопоставление, сравнение предметов



Игра «Формула семьи»

Вам понадобится:

- Корзина в дырочку;
- Веревка или тесьма цветная (2 метра);
- Удочка (палочка, веревка и скрепка);
- Буквы алфавита магнитные;
- Картон;
- Цветные фломастеры;
- Творческий порыв и никакой лени 😊!

Игра развивает:

- **Ловкость**
- **Сообразительность**
- **Внимание**
- **Чтение**



Игра «**Ц**в**е**т**н**ые прятки»

Вам понадобится:

- Фанерка или пластиковая доска;
- Акриловые краски и кисти;
- Коробка из под диска;
- Украшения (татуировки);
- Белая бумага и картон;
- Наклейки или печати;
- «Золотые» руки и терпение 😊

Игра развивает:

- **Логическое мышление**
- **Сообразительность**
- **Пространственное восприятие**
- **Познавательные способности**



Игра «Двойняшки»

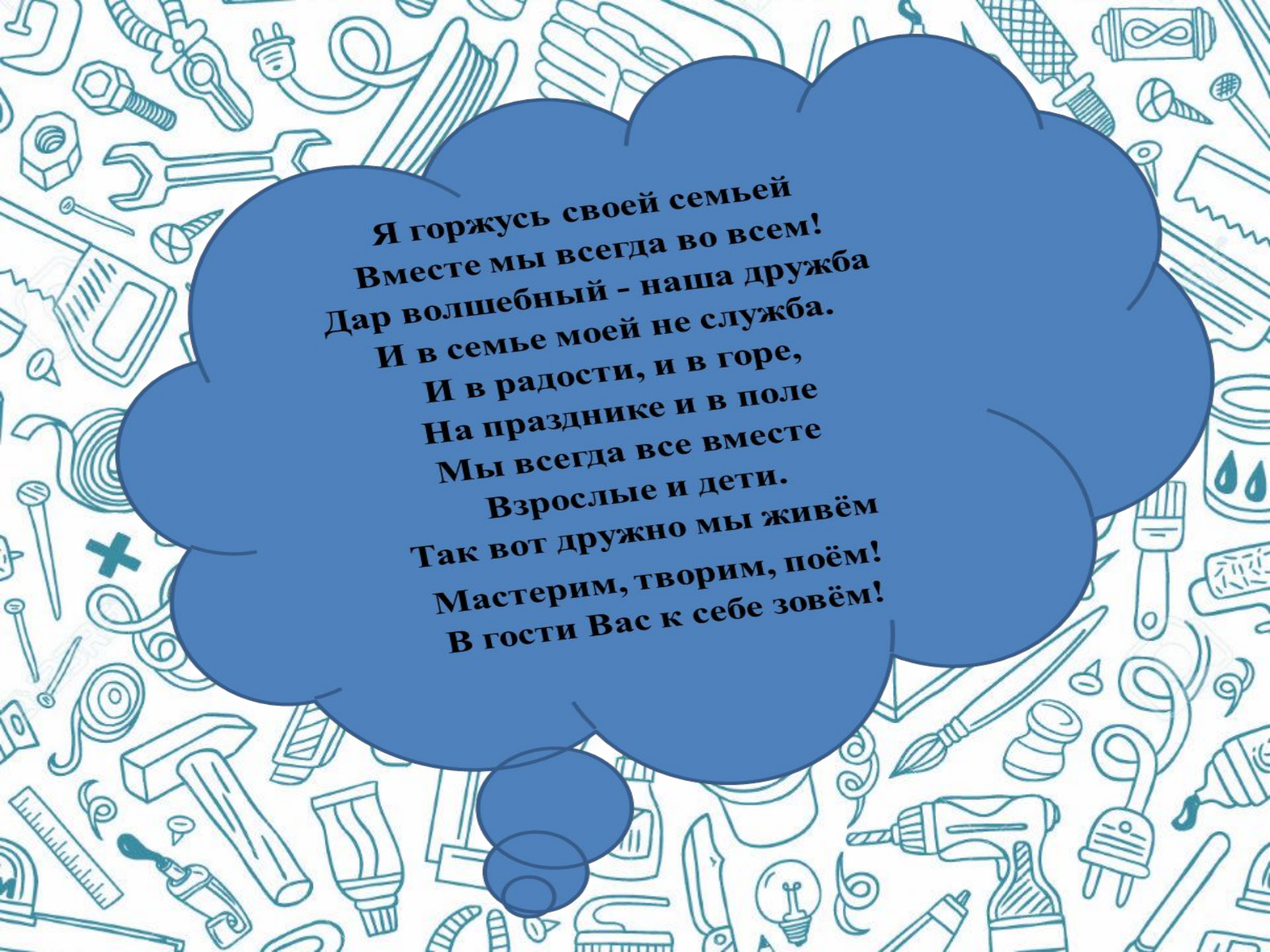
Вам понадобится:

- Фотографии 36 штук (по 2 одинаковые)
- Принтер
- Ножницы
- Креативность и чувство меры 😊!

Игра развивает:

- **Внимание**
- **Память**
- **Усидчивость**





**Я горжусь своей семьей
Вместе мы всегда во всем!
Дар волшебный - наша дружба
И в семье моей не служба.
И в радости, и в горе,
На празднике и в поле
Мы всегда все вместе
Взрослые и дети.
Так вот дружно мы живём
Мастерим, творим, поём!
В гости Вас к себе зовём!**