

# *«Мамочка Любимая Моя»*

*ПРОЕКТ КО ДНЮ МАТЕРИ  
В МЛАДШЕЙ ГРУППЕ №10*

*Работу выполнила:  
воспитатель  
Карпова Ю.А.*

*МДОУ «Детский сад» №27  
Г. Балахна Нижегородской области  
2017г*

# ПАСПОРТ ПРОЕКТНОЙ РАБОТЫ

Название проекта: «Мамочка любимая моя»

Автор проекта: Карпова Юлия Александровна

Продолжительность проекта: краткосрочный

Вид проекта: познавательно – речевой, творческий

Участники проекта: дети, воспитатели, родители

Возраст детей : младший дошкольный

# АКТУАЛЬНОСТЬ ПРОЕКТА

*Отражение государственного праздника «День матери» в работе с детьми дошкольного возраста.*

*В настоящее время необходимо воспитывать у ребёнка любовь к родному дому, семье, маме с первых лет жизни. Малыш должен понимать, что всё хорошее начинается с родного дома и матери – хранительнице домашнего очага.*



# ЦЕЛЬ ПРОЕКТА

*Углубить знания детей о культуре и традициях семейных взаимоотношений.*

*Воспитывать любовь и уважение к матери, умение ценить её заботу о близких.*

# ЗАДАЧИ ПРОЕКТА

- ◆ *Способствовать формированию представления детей о роли мамы в их жизни, через раскрытие образа матери в поэзии, в живописи, музыке, художественной литературе.*
- ◆ *Способствовать развитию коммуникативных навыков у детей младшего дошкольного возраста, способствовать развитию речи через выразительное чтение стихов, составление рассказа о маме.*
- ◆ *Способствовать развитию творческих способностей детей через пение, танцы, продуктивные виды деятельности – создание поделок, рисунков.*
- ◆ *Способствовать формированию уважительного отношения к своим близким.*
- ◆ *Воспитывать доброе, заботливое отношение к маме.*
- ◆ *Способствовать сплочению отношений между детьми и родителями, улучшению контакта между работниками детского сада и родителями.*



# Пути реализации проекта



# ПОЗНАВАТЕЛЬНО - РЕЧЕВОЕ РАЗВИТИЕ

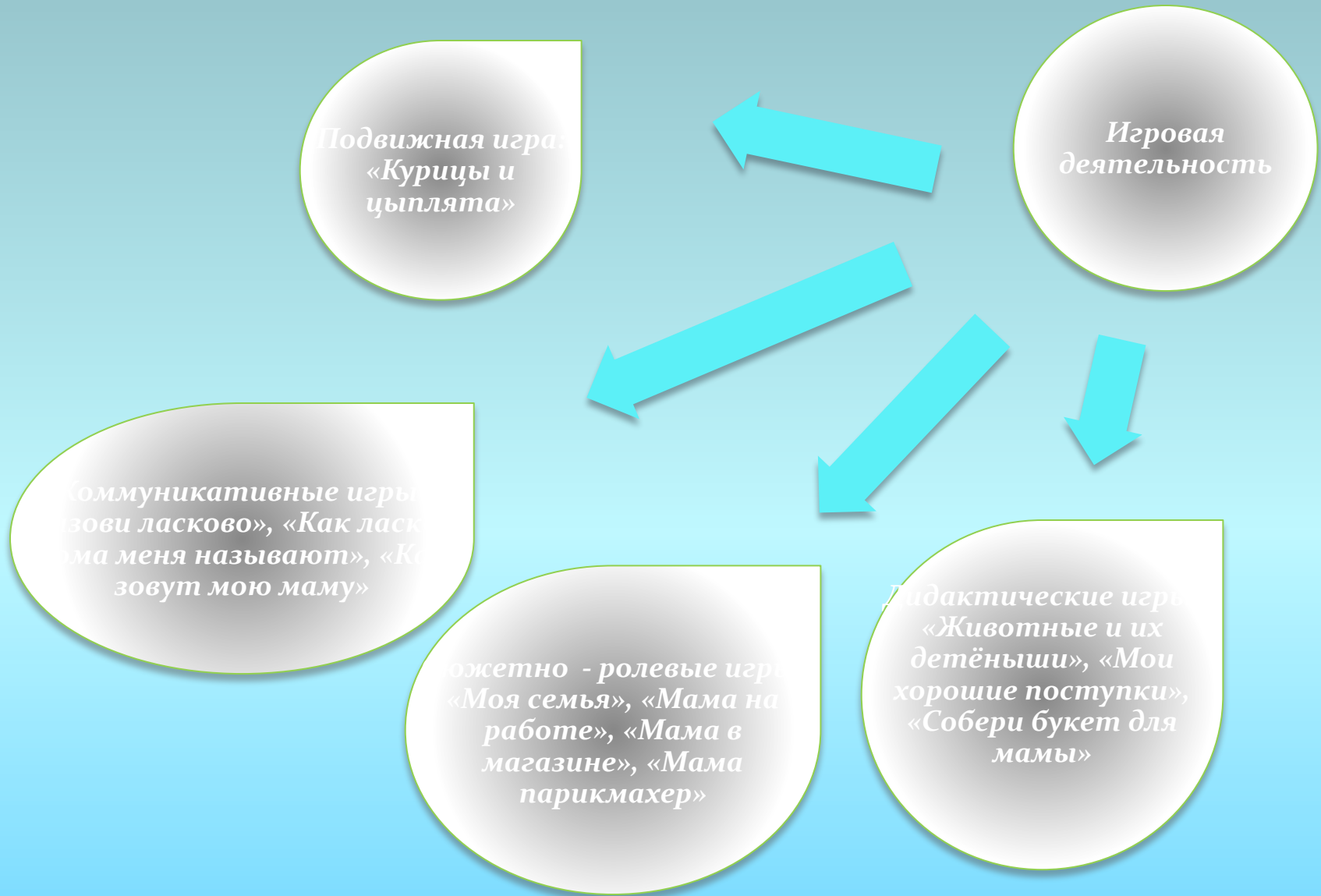
```
graph TD; A[ПОЗНАВАТЕЛЬНО - РЕЧЕВОЕ РАЗВИТИЕ] --> B[Составление рассказов на тему: «С кем я живу», «Какая мама», «Работа моей мамы», «Моя бабушка», «Мою маму и бабушку зовут»]; A --> C[Беседы: «Чем можно порадовать маму?», «Мамин портрет», «Как я помогаю маме»];
```

Составление рассказов на тему: «С кем я живу», «Какая мама», «Работа моей мамы», «Моя бабушка», «Мою маму и бабушку зовут»

Беседы: «Чем можно порадовать маму?», «Мамин портрет», «Как я помогаю маме».



# Социально - личностное развитие



**ТРУДОВАЯ  
ДЕЯТЕЛЬНОСТЬ**

**Посильная трудовая  
деятельность дома:  
убрать игрушки,  
протереть пыль.**

**Наведение порядка в  
групповой комнате.**



## Чтение художественной литературы



Загадки на  
тему: «Семья»;  
заучивание  
стихов.



### Чтение рассказов и стихов:

«Моя бабушка» С. Капуникаян;

«Мама» Ю. Яковлев;

«Заплатка» Н. Носов;

«Благодарю тебя мама» В. Босов;

«Разговор о маме» Н. Саконская;

«Я маму люблю» А. Димова.



## ХУДОЖЕСТВЕННО - ЭСТЕТИЧЕСКОЕ РАЗВИТИЕ



### Продуктивные виды деятельности:

- коллективное рисование  
«Букет мамам»
- коллективная поделка из  
пластилина «Угощение для  
мамы»
- аппликация «Фрукты для  
мамы»

Музыкальная  
деятельность:  
- разучивание песен о  
маме, танцевальные  
движения

**Консультации для родителей: «Как любить своего ребёнка?», «Развитие личности ребёнка в общении».**

**Создание фотоколлажа «Мамочка любимая моя»**

**Взаимодействие с родителями**

**Сотворчество детей, родителей в оформлении фото стенда: «Вот она какая, мамочка родная»**

**Совместный праздник детей, мам, воспитателей «Самая любимая мамочка моя»**

# Итог проекта – фотоколлаж «Мамочка любимая моя»



- Совместное творчество детей и воспитателей:  
«Поздравляем с праздником»



## «Фрукты для мамы»



## «Угощение для мамы»







**БЛАГОДАРЮ  
ЗА  
ВНИМАНИЕ!**

