

# Проект ко дню матери в средней группе.

«Мамочка любимая, самая  
красивая!»

2016г.

Подготовила:  
Воспитатель:  
Чекулаева.Е.В



## *Проект «Мамочка любимая, самая красивая».*

- **Продолжительность проекта:** краткосрочный (с 07.11 – 28.11)
- **Вид проекта:** познавательный, речевой, творческий, продуктивный.
- **Участники проекта:** дети, воспитатели, родители.
- **Возраст детей:** 4-5 лет.
- **Актуальность:** Воспитание доброжелательного отношения к маме, уважение к старшему поколению. Воспитывать уважение к семейным традициям и ценностям.



# Задачи проекта.

- *-Сформировать представление детей о роли мамы в их жизни, через раскрытие образа матери в поэзии, в живописи, музыке, художественной литературе.*
- *-Развивать коммуникативные навыки у детей, способствовать развитию речи через выразительное чтение стихов, составление рассказов о маме.*
- *-Развивать творческие способности детей через пение, танцы; художественную деятельность – создание поделок, рисунков.*
- *-Развивать умение выступать перед зрителями.*
- *-Способствовать формированию уважительного отношения к своим близким. Воспитывать доброе, заботливое отношение к маме.*
- *-Способствовать созданию положительных эмоциональных переживаний детей и родителей от совместных мероприятий.*
- *-Развивать социально-профессиональную компетентность и личностный потенциал.*
- *-Способствовать углублению детско - родительских отношений, социального партнерства между педагогами и родителями.*



# Ожидаемые результаты.

- **Для детей:**
  - *-Милосердие и забота о маме.*
  - *-Развитие познавательной активности, любознательности.*
- **Для педагогов:**
  - *-Раскрыть образ матери в поэзии, в живописи.*
  - *-Развитие у детей коммуникативных навыков, умение работать в команде.*
  - *-Создание условий для проявления у детей творчества, воображения.*
  - *-Расширение кругозора детей через чтение художественной литературы, знакомство с пословицами, разучивание стихов.*
- **Для родителей:**
  - *-Повышение педагогической грамотности родителей.*



# Продукты проекта:

- 1. Совместное творчество детей и воспитателя «Цветок для мамы» (поделки и рисунки).
- 2. Стенгазета «Мамина улыбка».
- 3. Рисунки детей «Милой мамочки портрет».
- 4. Праздник «Моя мама лучше всех».

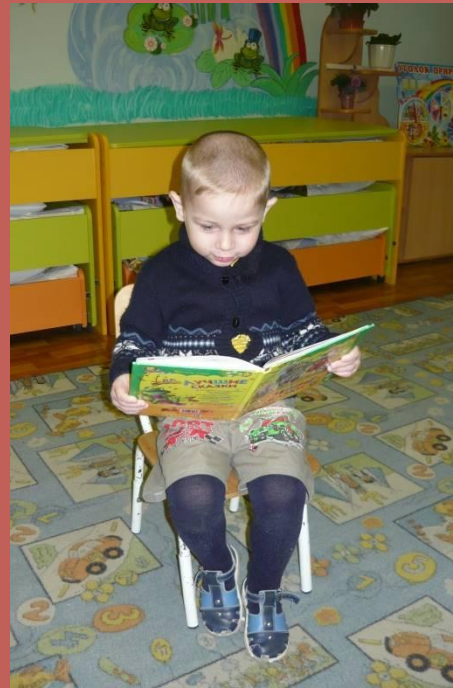
## • Этапы проекта.

- 1 этап: Целеполагание (постановка проблемы) «Зачем человеку нужна мама».
- 2 этап: Разработка проекта.
- 3 этап: Реализация проекта.
- 3 этап: Подведение итогов.




# Речевое развитие:

- Составление рассказов на тему: «Моя мамочка самая...», «Мамина профессия», «Моя бабушка».
- Коммуникативные игры: «Назови ласково», «Как ласково дома меня называют», «Как зовут мою маму?».
- Загадки на тему: «Семья».
- Чтение рассказов и стихов:
  - «Я маму люблю» А. Димова.
  - «Благодарю тебя мама» В. Босов.
  - «Моя бабушка» С. Капуликаян.
  - «Мама» Ю.Яковлев.
  - «Заплата» Н. Носов.
  - «Разговор о маме» Н. Саконская.
  - «Подарок маме» О. Высотиская.



# Познавательное развитие:

- Беседы «Что можно порадовать маму?», «Мамин портрет», «Мамины помощники».
- Рассмотрение альбома «Моя семья».
- Дидактические игры: «Что такое хорошо, что такое плохо», «Хорошие поступки», «Собери цветок для мамы», «Кто чей малыш».



# Физическое развитие.

Подвижная игра «Курочка с цыплятами».





# Художественно-эстетическое развитие:

- *Разучивание песен о маме, прослушивание музыкальных композиций о маме.*
- *Совместное творчество воспитателя и детей.*



# Портрет мамы.



# Подарок для мамы.




# Социально-коммуникативное развитие:

- Сюжетно – ролевые игры:  
«Моя семья», «Мама на работе», «Мама в магазине»,  
«Мама парикмахер».



# Взаимодействие с родителями.

- Буклет «Как похвалить ребенка».
- Консультация «На личном примере».
- Консультация «Поиграй со мной».
- Стенгазета «Мамина улыбка».
- Совместный праздник детей, мам, воспитателей «Моя мама лучше всех».



# Итоги проекта.

- Праздник для мам «Моя мама лучше всех».
- Стенгазета «Мамина улыбка».
- Положительный эмоциональный настрой детей и их родителей.
- Тесное сотрудничество педагогов с родителями.
- Обогащение знаний детей о близком и родном человеке – маме.
- Развитие активного и пассивного словаря.



Мы любим маму.

