

«В царстве
лягушек»


Старшая группа

Проект разработала:
Палагина Е.А., МАДОУ «Малиновский детский сад» Ачинский р-он



Актуальность

▣ Зелёная , но
не трава.
Холодная ,но
не лёд.
Поёт , но не
птица-
Вот такая
небылица.



Л...гушка

Цели и задачи

Цель: расширить и уточнить представления детей о земноводных – лягушке

Задачи:

- Формировать представление о лягушке, как о живом организме класса земноводных; как о персонаже литературных и музыкаль-ных произведений;
- Развивать лексический словарь детей;
- Воспитывать бережное отношение к природе

Социально-коммуникативное развитие

- Центр сюжетно-ролевых игр
- Мини-музей «Лягушки-игрушки»

Речевое развитие

- Книжный центр «В гостях у книги»

Физическое развитие

- Центр спорта «Будь здоров!»

Познавательное развитие

- Центр науки и экспериментирования «Мир вокруг нас»
- «Цифроград» (ФЭМП)

Художественно-эстетическое развитие

- Центр творчества «Чудо-карандаш»

«В царстве лягушек»

Общие правила группы:

- Договариваться
- Каждой вещи свое место
- Береги и сохраняй
- Твори, приумножай



Область социально-коммуникативного развития

Мини-музей
«Лягушки-игрушки»
(2 чел)



Центр «Сюжетно-ролевые игры»

- Семейка лягушат
- Зоопарк
(5 -6 чел)



Оснащение центров

Мини-музей «Лягушки-игрушки»

- Сундучок
- Мини-коврик
- Игрушки из различного материала
- Макеты домиков
- Неоформленный природный

Центр «Сюжетно-ролевые игры»:

материал

- Модули кухни, спальни с атрибутами и наполнением (посу-да, муляжи продуктов, и т.д.)
- Детская мягкая мебель со съемными чехлами, мягкие модули
- Атрибуты к ролевым играм
- Ширмы со съемными чехлами
- Предметы-заместители



Речевое развитие



Правила

- Будьте бережливыми
- Помогайте друг другу
- Познавайте
- Рассказывайте



Речевое развитие

Материалы:

Наглядно-демонстрационный материал «Семейка лягушек»

Настольно-печатные игры: пазлы по мотивам сказок «Дюймовочка», «Царевна-лягушка», «Лягушка-путешественница»

Дидактические игры: «Найди пару», «Опиши лягушку», «Лото»,

Загадки по тематике, алгоритм на составление рассказа.

Речевая и дыхательная гимнастики,

Видеотека «Как поют лягушки», «Пруд весной» и т.д.

Оборудование

Магнитная доска, столы, стулья, кресло-мешок, стеллаж с набором дидактического материала, фоторамка с тематической презентацией и иллюстрациями

Книжный центр

«В гостях у книги» (4 чел)

Материалы: книги различного размера и формата («Дюймовочка», «Лягушка-путешественница», «Царевна-лягушка», «Упрямый лягушонок» и т.д.)

Книжки-панорамы, книжки-самоделки по теме, аудиосказки, иллюстрации к произведениям, портреты авторов

Художественно-эстетическое развитие

Правила:

- Выбор деятельности
- Выбор материала
- Творчество
- Приведение рабочего места в порядок
- Выставка творчества



Художественно-эстетическое развитие

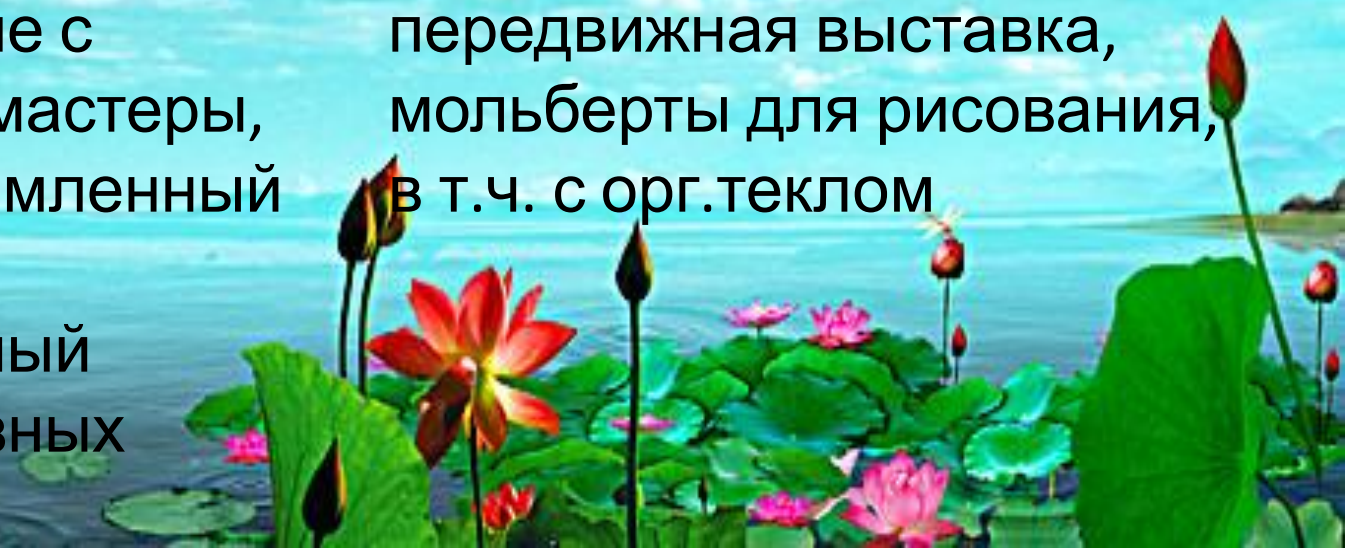
Материалы:

Бумага разной фактуры и размера, набор трафаретов, карандаши, клей, пластилин, технологические карты, картотека образцов, раскраски по теме с образцами, фломастеры, штампы, неоформленный материал, ткань.

Демонстрационный материал (на разных носителях)

Центр творчества «Чудо-карандаш» (до 8 чел)

Стол для продуктивной художественной деятельности, стеллажи для хранения материалов, место для выставки и передвижная выставка, мольберты для рисования, в т.ч. с орг.теклом



Познавательное развитие



Познавательное развитие

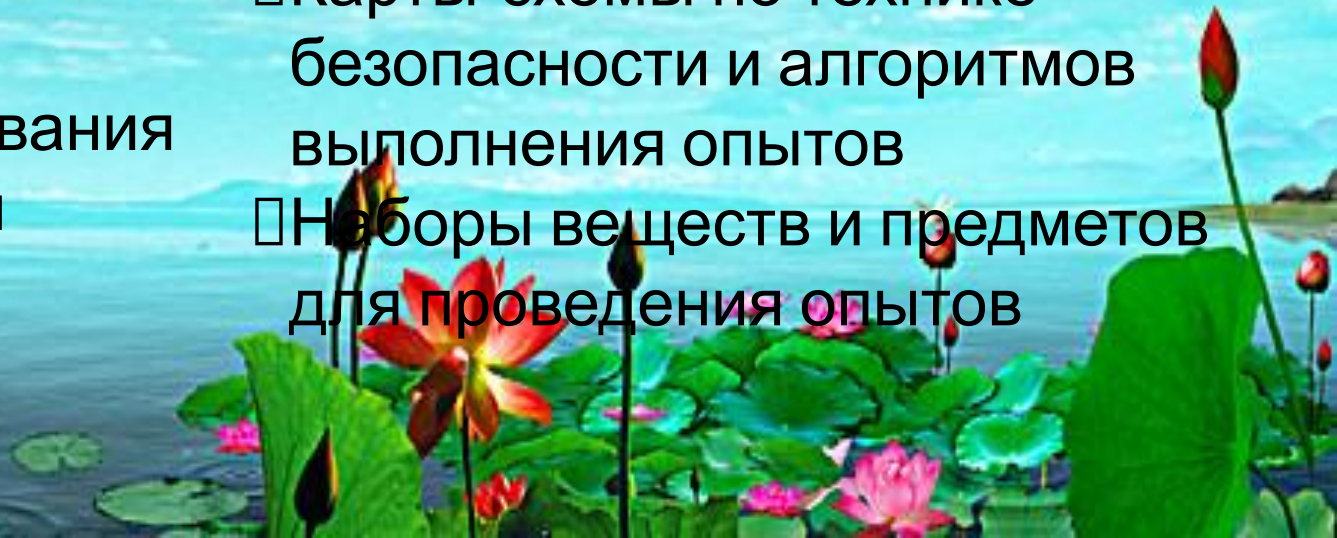
Центр науки и экспериментирования «Мир вокруг нас» (до 6 чел)

Оборудование:

- Полка для комнатных растений и предметов ухода за ними
- Стол для экспериментирования с песком и водой
- Стеллаж для дидактического материала

Материалы:

- Макет «Цепочка развития»
- Дидактические игры «Рассели животных», «Кто живет в пруду и болоте?» и т.д.
- Наглядно-демонстрационный материал «На болоте», «Земно-водные» и т.д.
- Игры с песком и водой
- Карты-схемы по технике безопасности и алгоритмов выполнения опытов
- Наборы веществ и предметов для проведения опытов



Познавательное развитие

Материалы:

Счетный материал (лягушки, палочки и т.д.), наборы, конструкторы геометрических фигур и тел.

Дидактические игры:

«Продолжи ряд», «Соотнеси цифру с картинкой» и т.д.

Логические игры с блоками

Дьенеша «Мост через пруд».

Игры с палочками Кюизенера «С кочки на кочку»

Коврогаф с элементами и т.д.

Центр математики
«Цифроград» (до 8 чел)

Оборудование:

- Шкаф полка для дидактического материала
- Столы-трансформеры, стулья.
- Магнитная доска с цифрами.



Физическое развитие

Центр спорта «Будь здоров!»

Правила:

- Используй по назначению
- Развивайся
- Общайся



Физическое развитие

Центр спорта «Будь здоров» (до 3 чел)

Оборудование:

- Мягкие модули (с набором чехлов)
- Мячи разные по размеру, цвету и фактуре
- Гимнастические дорожки
- Скакалки
- Гантели
- Дартс, кольцеброс
- Флажки и ленты
- Обручи

Материал:

Картотеки игр

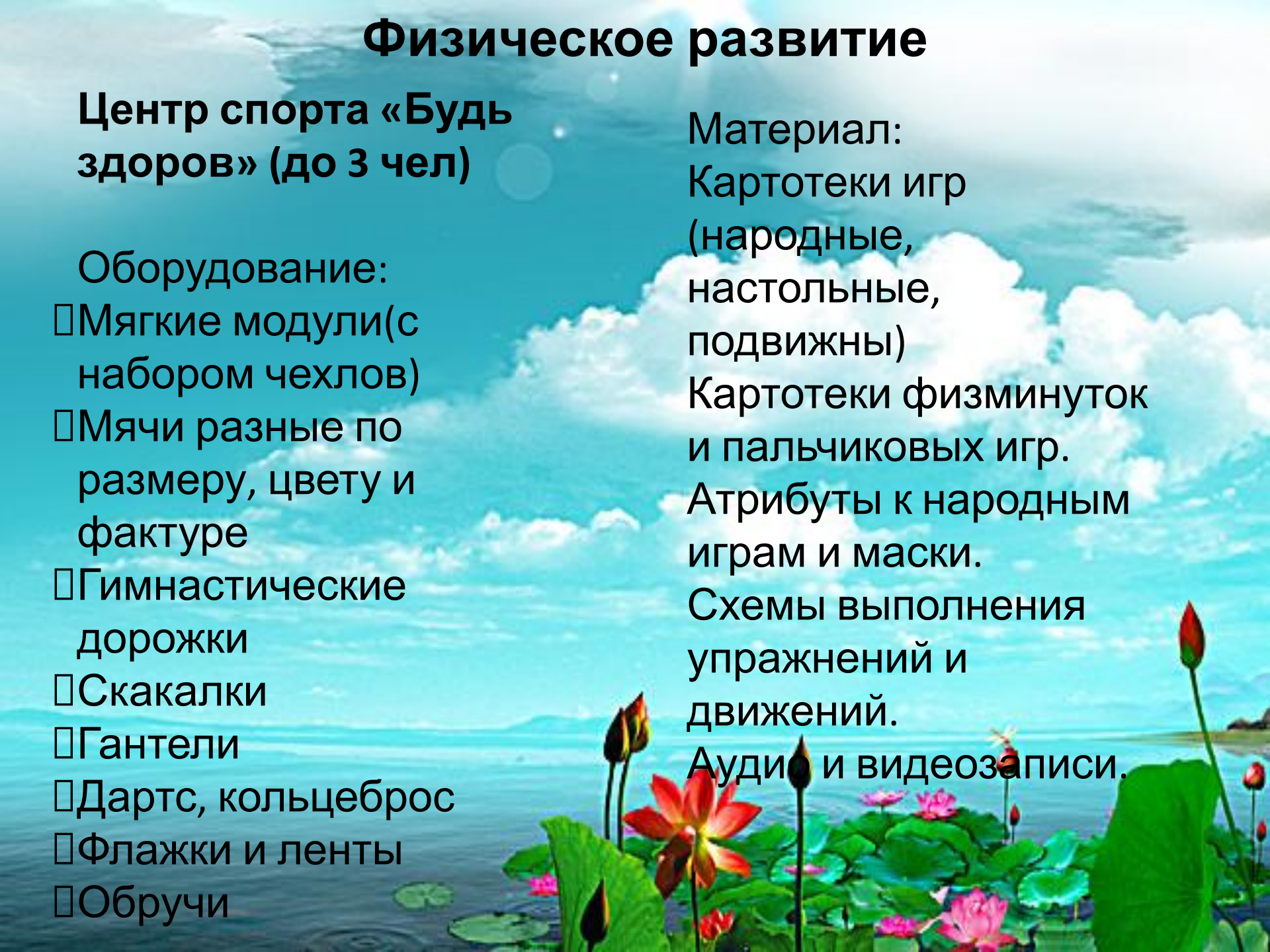
(народные, настольные, подвижны)

Картотеки физминуток и пальчиковых игр.

Атрибуты к народным играм и маски.

Схемы выполнения упражнений и движений.

Аудио и видеозаписи.



Итоговые мероприятия:

Социально-коммуникативное развитие:

Квест-игра совместно с родителями (на территории дс) «В гостях у Царевны-лягушки»

Речевое развитие: «Литературный час»

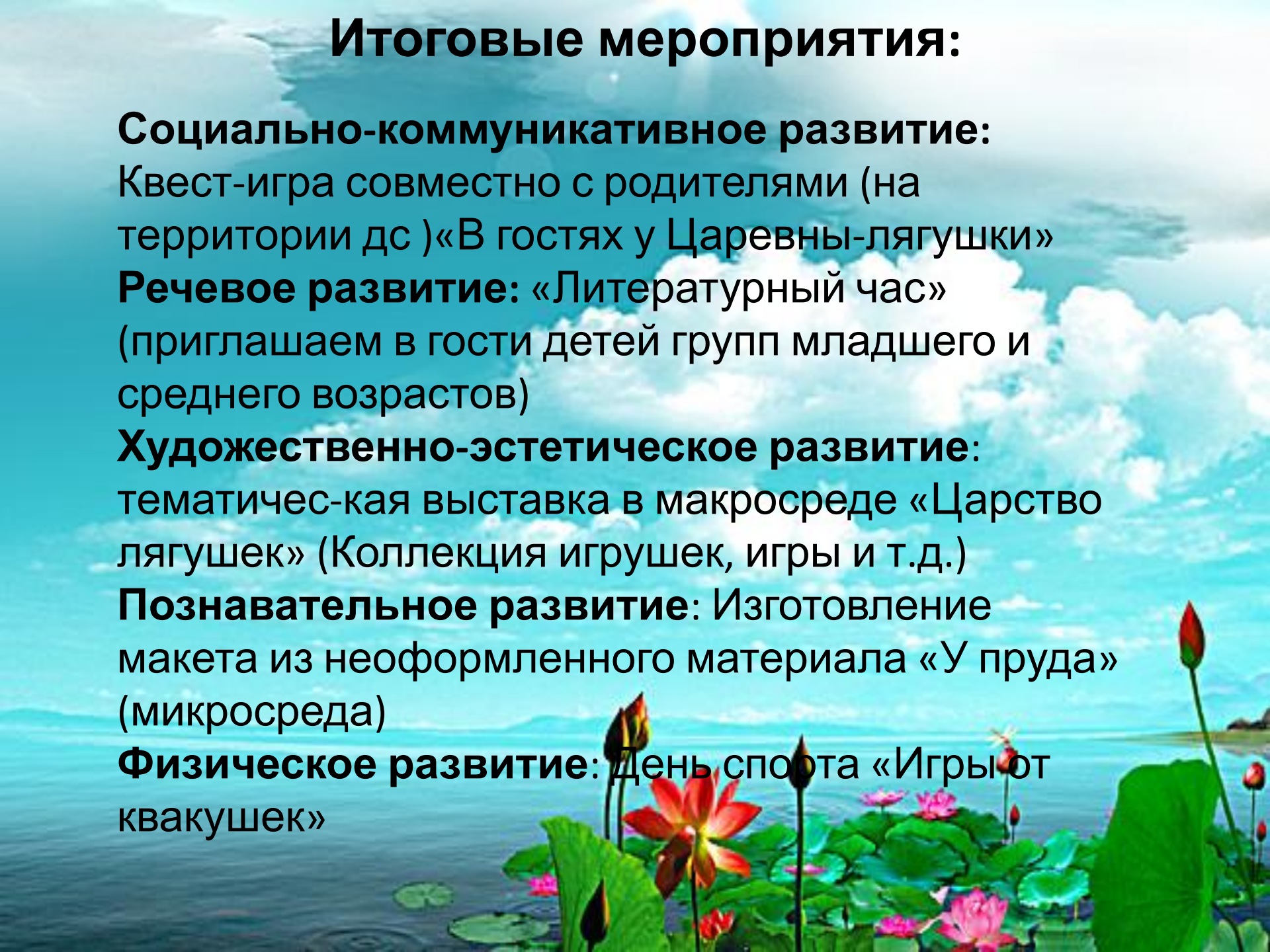
(приглашаем в гости детей групп младшего и среднего возрастов)

Художественно-эстетическое развитие:

тематическая выставка в макросреде «Царство лягушек» (Коллекция игрушек, игры и т.д.)

Познавательное развитие: Изготовление макета из неоформленного материала «У пруда» (микросреда)

Физическое развитие: День спорта «Игры от квакушек»



План-схема предметно-пространственной

