




# «Во саду ли, в огороде...»

МАДОУ д/с №3  
Руководитель: Алимбекова Н.Ш.  
Выполнили: воспитатель  
Галиханова Наиля Галиевна;  
Воспитатель Исламова Регина  
Сергеевна





## Экологическая работа по выращиванию рассады с детьми дошкольного возраста

Рассматривание семян (бархатцев, петунии, сальвии и др.) и подготовка их к посадке:

- 1.Замачивание семян
2. Подготовка емкости, наполнение их землей

Цель: Знакомство с различными видами семян, способами их посадки (обеззараживание, питание)

2. Посадка и выращивание рассады цветов

Цель: Закреплять знания детей о том, что некоторые виды цветов высаживаются на цветник готовой рассадой. Воспитывать желание ухаживать за рассадой, достигать положительных результатов.



## Экологическая работа с родителями

<b>Заготовка семян цветов</b>	<b>Выбор качественных семян</b>
<b>Заготовка земли и удобрения для рассады</b>	<b>Готовая почвосмесь для выращивания рассады; Жидкие минеральные удобрения, содержащие кальций, железо</b>
<b>Наполнение емкостей землей</b>	<b>Совместная работа детей и родителей</b>
<b>Посадка семян в почву</b>	<b>Совместная работа детей и родителей</b>




# Знакомство с садовыми культурами в картинках



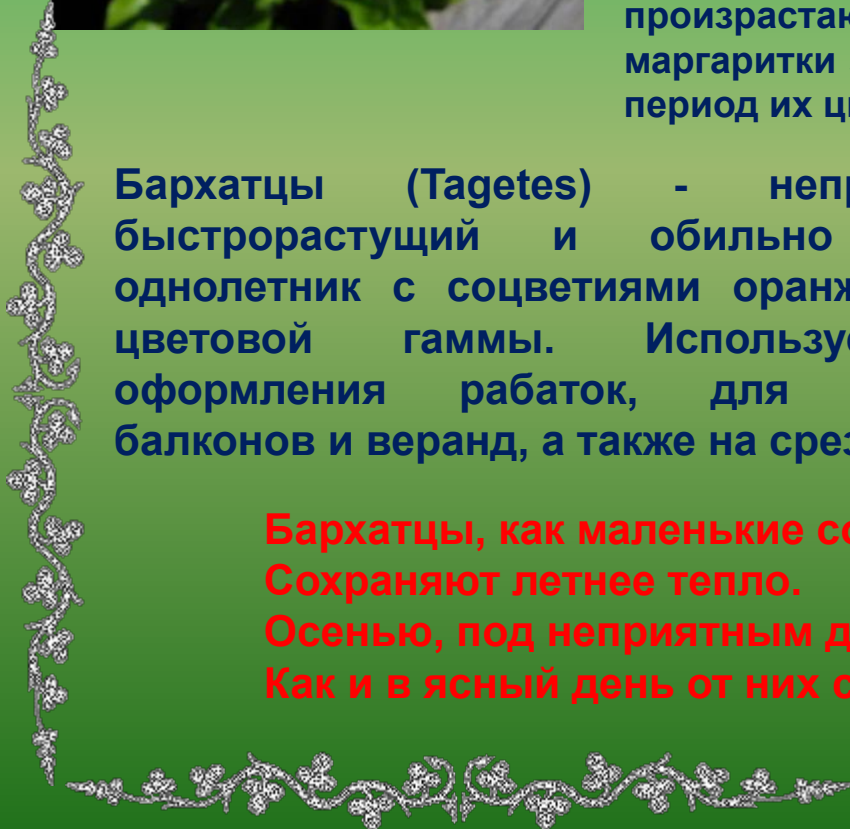
**Маргаритки в саду расцвели.  
Очень низко – у самой земли.  
Будто бросили коврик у ног.  
Но ступить на него я не смог.**

Маргаритки – травянистые растения, среди которых встречаются однолетние, многолетние, садовые и дикорастущие. Для них характерна розетка листьев и соцветия в виде одиночных корзинок. Однолетние маргаритки имеют простые, не махровые цветки, произрастают они на лугах и полях. В начале мая маргаритки зацветают. Если климат не слишком жаркий, то период их цветения может продолжаться до холодов.



Бархатцы (Tagetes) - неприхотливый быстрорастущий и обильно цветущий однолетник с соцветиями оранжево-желтой цветовой гаммы. Используется для оформления рабаток, для озеленения балконов и веранд, а также на срезку.

**Бархатцы, как маленькие солнышки,  
Сохраняют летнее тепло.  
Осенью, под неприятным дождиком,  
Как и в ясный день от них светло!**





## Рудбекия

Рудбекия (*Rudbeckia*) - однолетнее, двухлетнее и многолетнее травянистое растение из семейства сложноцветных, которое предназначено для посадки в открытый грунт. Родом Рудбекия из Северной Америки, где оно когда-то очаровало своей красотой первых переселенцев. Различные виды рудбекии введены в культуру и уже более двух столетий выращиваются на клумбах и в садах почти всех стран мира. Род рудбекии насчитывает около 30 видов.



**Петуния** – светолюбивые цветы, однако выдерживает и небольшое затенение. Цветет в течение всего лета до осени. Используется в оформлении рабаток и бордюров, а также для озеленения балконов, террас и веранд, в том числе и как ампельное растение



# Астра



род Астра принадлежит к семейству Астровых или Сложноцветных, включает около 600 видов, растущих в Европе, Азии, Северной Африке, Центральной и Северной Америке. На территории бывшего СССР произрастает 26 видов этого растения.

В культуре многолетние астры появились с конца 16 века, первыми стали выращивать виды астра альпийская и итальянская, затем появились новоанглийская и новобельгийская, позже были выведены и другие виды




## Сальвия

Сальвия (Salvia), или шалфей - род однолетних, двулетних и многолетних трав или полукустарников семейства губоцветных, насчитывающий более 700 видов. Яркие цветки сальвии со шлемовидной верхней губой собраны в длинное колосовидное или метельчатое соцветие, возвышающееся над листьями. Несколько видов сальвии используется в цветоводстве.



# Огород – круглый год!



Лук к солнышку пустил лучи  
И к нам в корзинку хочет.  
Смотри, не плачь и не кричи,  
Ведь лук полезный очень!



# Мы садовники и главные помощники



Помидоры вкусные мы однажды ели,  
Вырастить такие же сами захотели.  
Семена весной в горшочек посадили,  
Тёплой водичкою их слегка полили.  
Показались вскоре из земли росточки,  
А на них раскрылись нежные листочки.  
Так рассада наша стала подрастать,  
К солнышку тянуться, силу набирать.





# Родители ухаживают за рассадой



Активно привлекаем родителей к труду



Нашим родителям в радость совместно трудиться



Богатый личный опыт родителей помогает легко справиться с любой задачей





# Пикировка рассады!!!

До пикировки



После пикировки



*Выращивая рассаду, редко возможно обойтись без пикировки сеянцев. Такое важное дело, как пикировка рассады, будь то рассада помидор, перцев, либо цветов, тоже имеет свои секреты и тонкости.*



## Труд дома под присмотром взрослых

Ухаживать за комнатными растениями  
– мое любимое занятие!



Учим трудится младших сестренек и братишек!

## Экологическое воспитание детей



“Кто весной не сеет, тот осень не жнет”



Вот такой у нас красивый будет сад!!!





**Спасибо за  
внимание!**

