




ПРОЕКТ
« ВОЛШЕБНАЯ ГЖЕЛЬ »
В подготовительной группе



Подготовили воспитатели
Группы « Капельки »
Марушева Е.А
Соколова А.Г



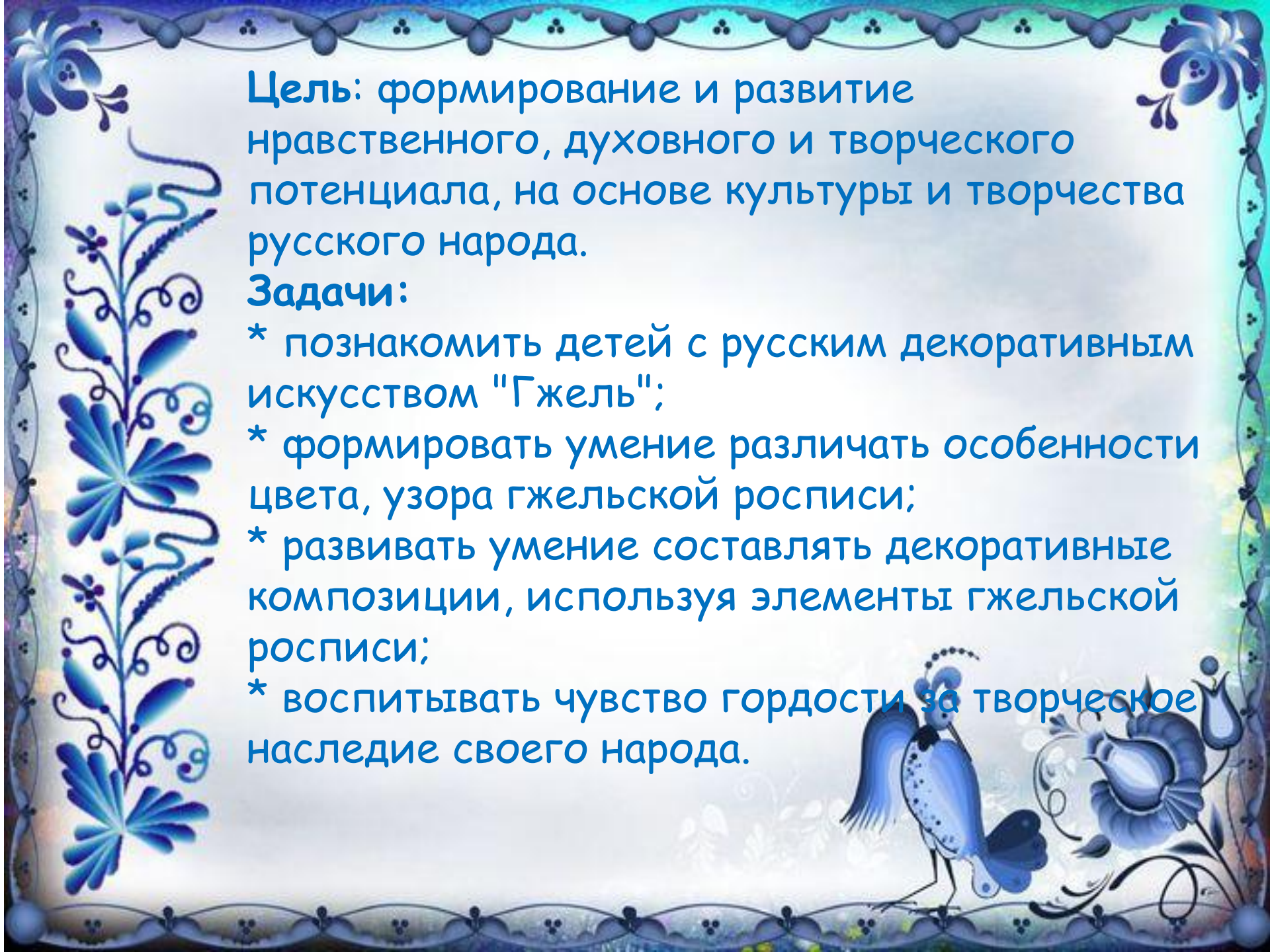
Проект «Голубая гжель»
с детьми подготовительной
группы

Тема: "Голубая гжель"

Тип проекта: познавательно -
творческий.

Продолжительность проекта: 3
месяца.

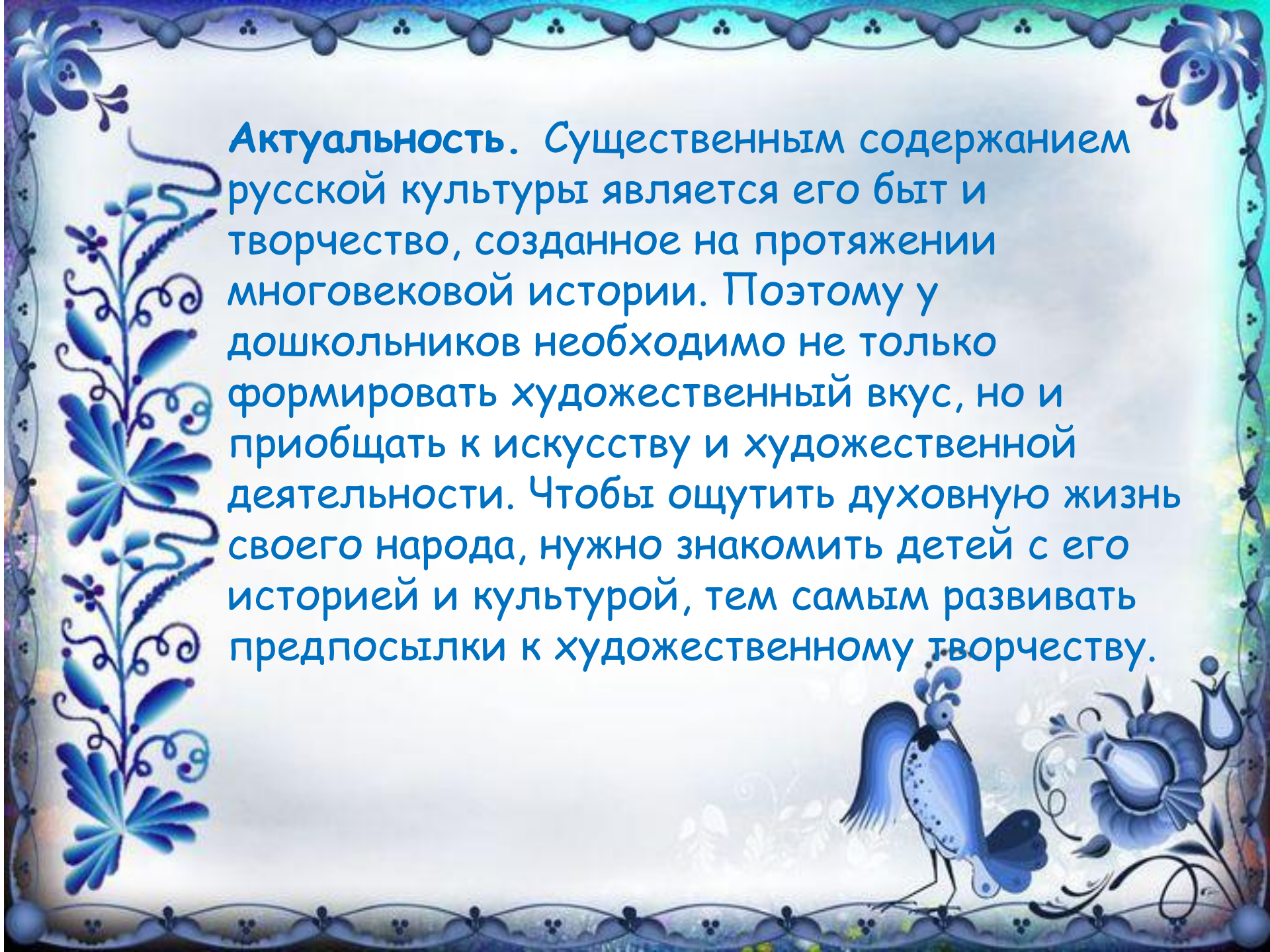
Участники проекта: дети
подготовительной группы,
воспитатели, родители.



Цель: формирование и развитие нравственного, духовного и творческого потенциала, на основе культуры и творчества русского народа.

Задачи:

- * познакомить детей с русским декоративным искусством "Гжель";
 - * формировать умение различать особенности цвета, узора гжельской росписи;
 - * развивать умение составлять декоративные композиции, используя элементы гжельской росписи;
 - * воспитывать чувство гордости за творческое наследие своего народа.
- 



Актуальность. Существенным содержанием русской культуры является его быт и творчество, созданное на протяжении многовековой истории. Поэтому у дошкольников необходимо не только формировать художественный вкус, но и приобщать к искусству и художественной деятельности. Чтобы ощутить духовную жизнь своего народа, нужно знакомить детей с его историей и культурой, тем самым развивать предпосылки к художественному творчеству.



Деятельность воспитателя:

1. Разработать цикл мероприятий по теме проекта.
2. Подобрать художественную и познавательную литературу.
3. Подготовить наглядный материал: посуда и др. изделия с гжельской росписью, иллюстрации гжельских предметов, образцы элементов росписи.
4. Подготовить учебно-методические пособия, наглядность:
 - альбомы для детского художественного творчества «Гжельская роспись», «Учимся рисовать».
 - наглядно-методическое пособие «Гжель», «Сказочная Гжель»
 - таблицы с основными элементами росписи.
 - таблицы с готовыми узорами: «Гжельская роспись круглых силуэтов изделий», «Растительные узоры в гжельской росписи», «Гжельская роспись на силуэтах посуды».
 - книжки-раскраски с подсказкой «Голубая Гжель», «Росиночка».
 - изготовить дидактические игры: «Найди лишнее», «Узнай элементы узора», «Лото», «Составь узор», «Разрезные картинки», «Выложи узор», «Найди пару».



Презентация ознакомление: «Голубая Гжель».

Деятельность детей:

1. Участие в беседах по ознакомлению с историей возникновения гжельской росписи
2. Рассматривание узоров гжельской росписи
3. Знакомство с техникой рисования и прорисовка элементов гжельской росписи
4. Игры: дидактические и настольные, народные игры и забавы.
5. Чтение художественной литературы: стихи, потешки, загадки, русские народные сказки.
6. Рисование орнамента, окаймляющего орнамента, вырезание силуэтов изделий, выполнение работ по лепке.
7. Участие в танце «Танцующая гжель»



5. Презентация ознакомление: «Голубая Гжель».

Деятельность детей:

1. Участие в беседах по ознакомлению с историей возникновения гжельской росписи

2. Рассматривание узоров гжельской росписи

3. Знакомство с техникой рисования и прорисовка элементов гжельской росписи

4. Игры: дидактические и настольные, народные игры и забавы.


5. Чтение художественной литературы: стихи, потешки, загадки, русские народные сказки.

6. Рисование орнамента, окаймляющего орнамента, вырезание силуэтов изделий, выполнение работ по лепке.

7. Участие в танце «Танцующая гжель»



Деятельность воспитателя.







Основные элементы гжельской росписи



ИГРЫ



Деятельность

й:



ВЫСТАВКА в группе



*Сине-голубые
розы, листья,
птицы.
Увидев вас впервые,
Каждый удивится.
Чудо на фарфоре-
Синяя купель.
Это называется
Просто роспись ...*

Гжель



Совместная Деятельность детей и родителей



ПОДЕЛКИ на ВЫСТАВКУ



Итоговое открытое мероприятие « Волшебная Гжель»



**Спасибо
за внимание!**

