



Проект «Волшебный дворик вдохновения»

Подготовил 2 «В» класс

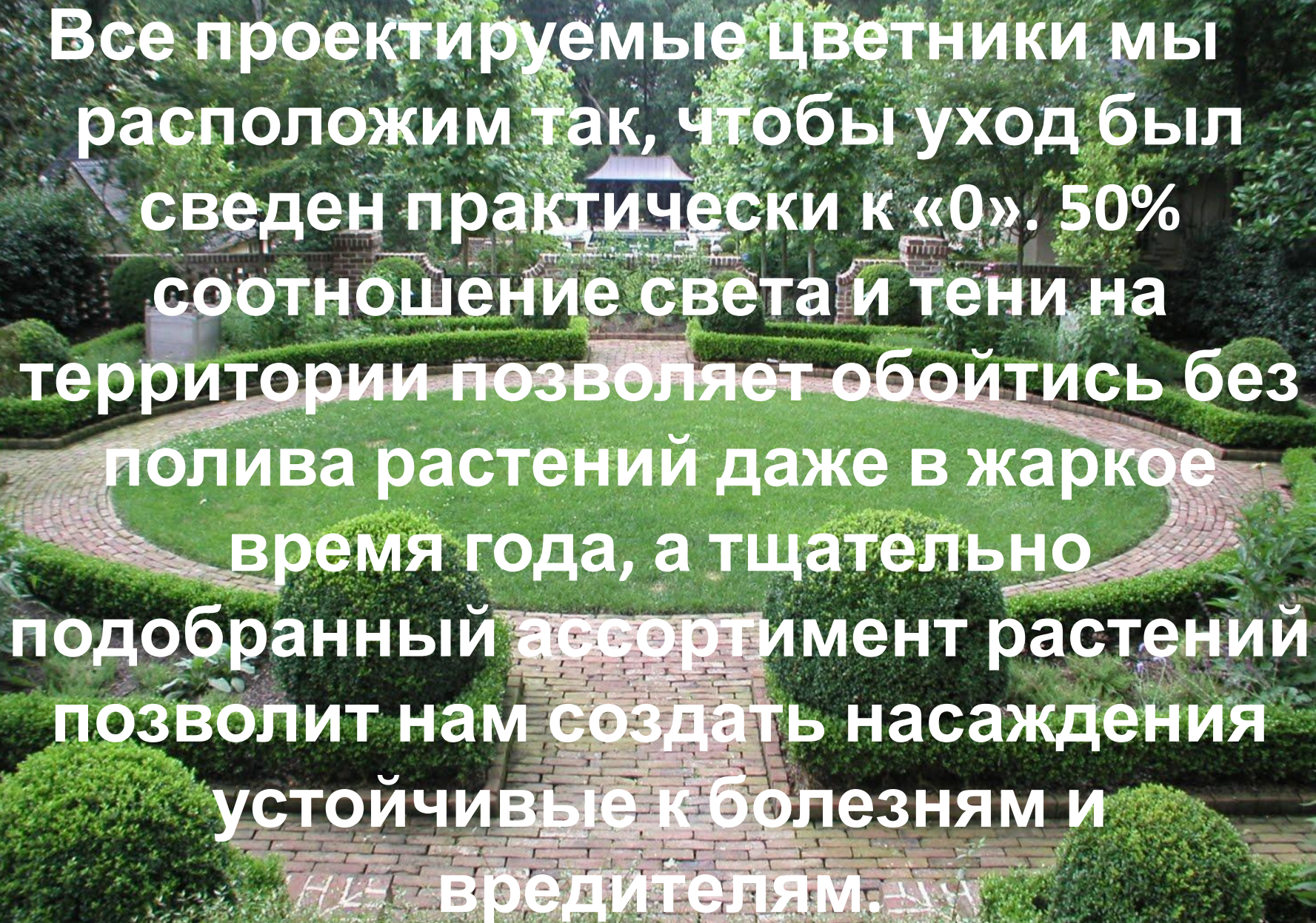
453 школы

Цель проекта

- Благоустройство школьной территории
- Создание эстетической красоты школьного двора
- Распространение среди учащихся знаний о ландшафтном дизайне
- Развитие в детях любви к красоте и природе

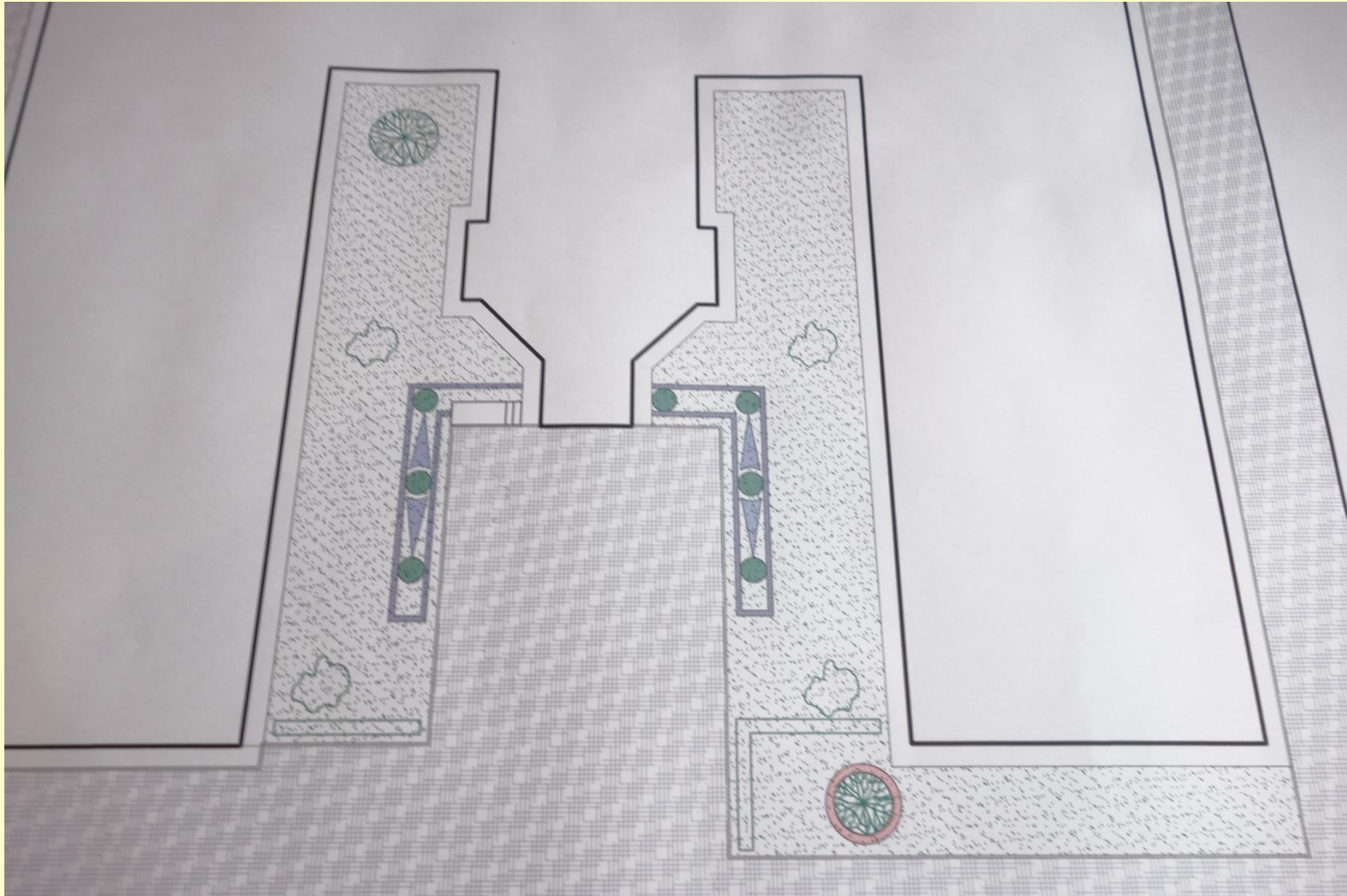
Задачи


- Создать эстетически красивые насаждения со сменой цветения в течении сезона
- Учесть локальную освещенность
- Увеличить экономичность и минимизировать трудозатраты

A photograph of a well-maintained garden. In the center is a circular lawn area surrounded by a brick path. The garden is filled with various green plants, including manicured hedges and bushes. In the background, there are trees and a small structure with a roof. The overall scene is vibrant and green.

Все проектируемые цветники мы расположим так, чтобы уход был сведен практически к «0». 50% соотношение света и тени на территории позволяет обойтись без полива растений даже в жаркое время года, а тщательно подобранный ассортимент растений позволит нам создать насаждения устойчивые к болезням и вредителям.

*Главный парадный цветник
предлагается расположить у входа в
здание школы*





Хоста



Незабудки



Виола
(«Анютины Глазки»)



Фоном и общей осью цветника являются «медальоны» из хосты гибридной с зеленой окраской листьев. Этот удивительный клубно-корневидный многолетник не только постепенно и равномерно расширяется, но и цветет весной нежно фиолетовыми цветами.



*Симметрию цветников подчеркивают
цветники треугольной формы из незабудок.*



Тонкой полосой вокруг хост просматриваются двулетнее растение – Виолы «Анютины глазки», цветущие как и однолетние с мая по октябрь. Они имеют ширину посадки 20 см и являются весомым цветовым центром всей композиции.



Т.к. цветник представляет собой довольно плоское сооружение, то мы предлагаем дополнительно использовать ряд растений, которые имеют различную ярусность и внешний облик.

- Пример



Это ряд декоративных кустарников: лох серебристый, спирея серая и кизильник блестящий в живой изгороди, который своими четкими линиями сглаживает асимметрию окружающих сооружений.

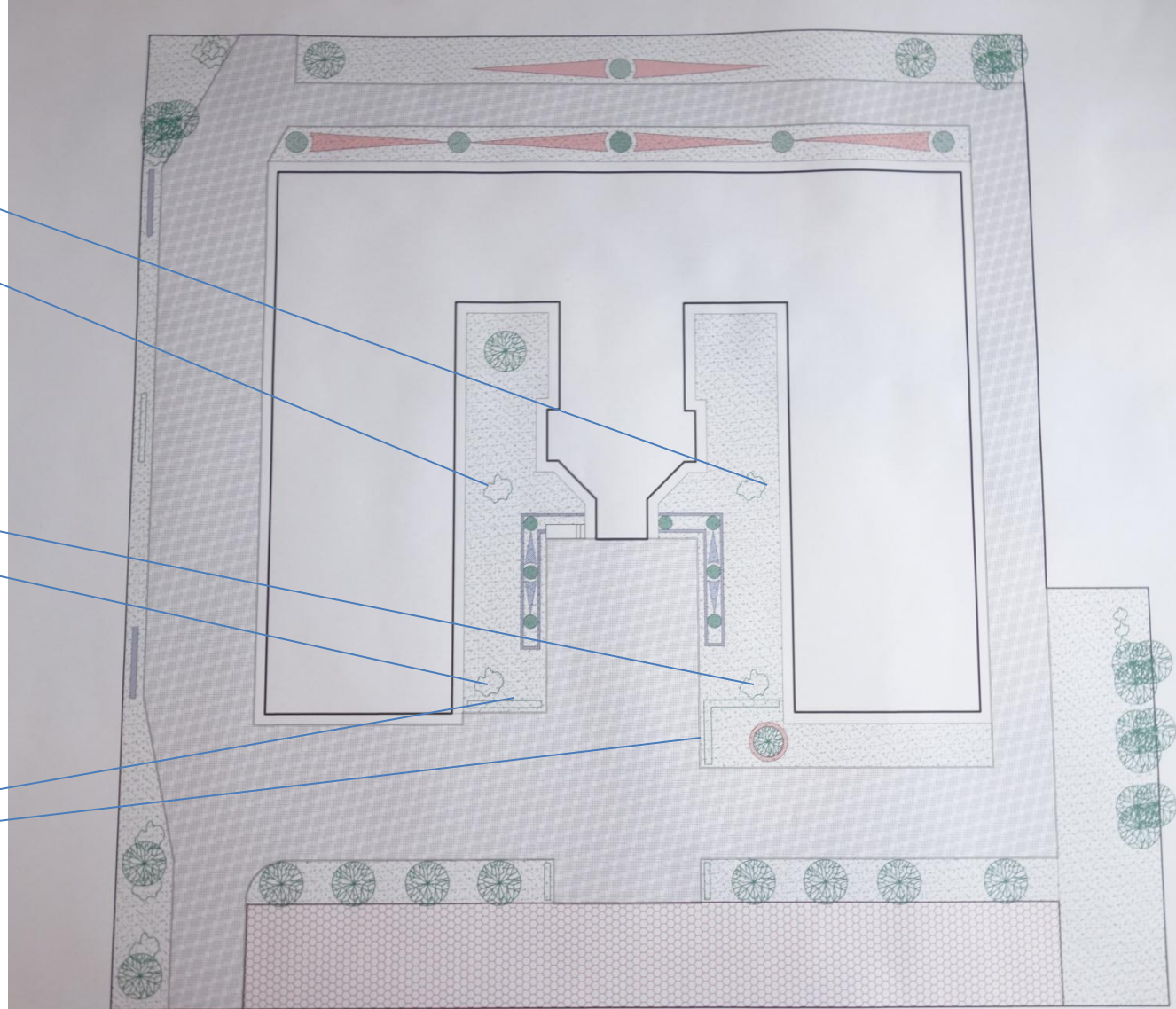
Лох серебристый



Спирея



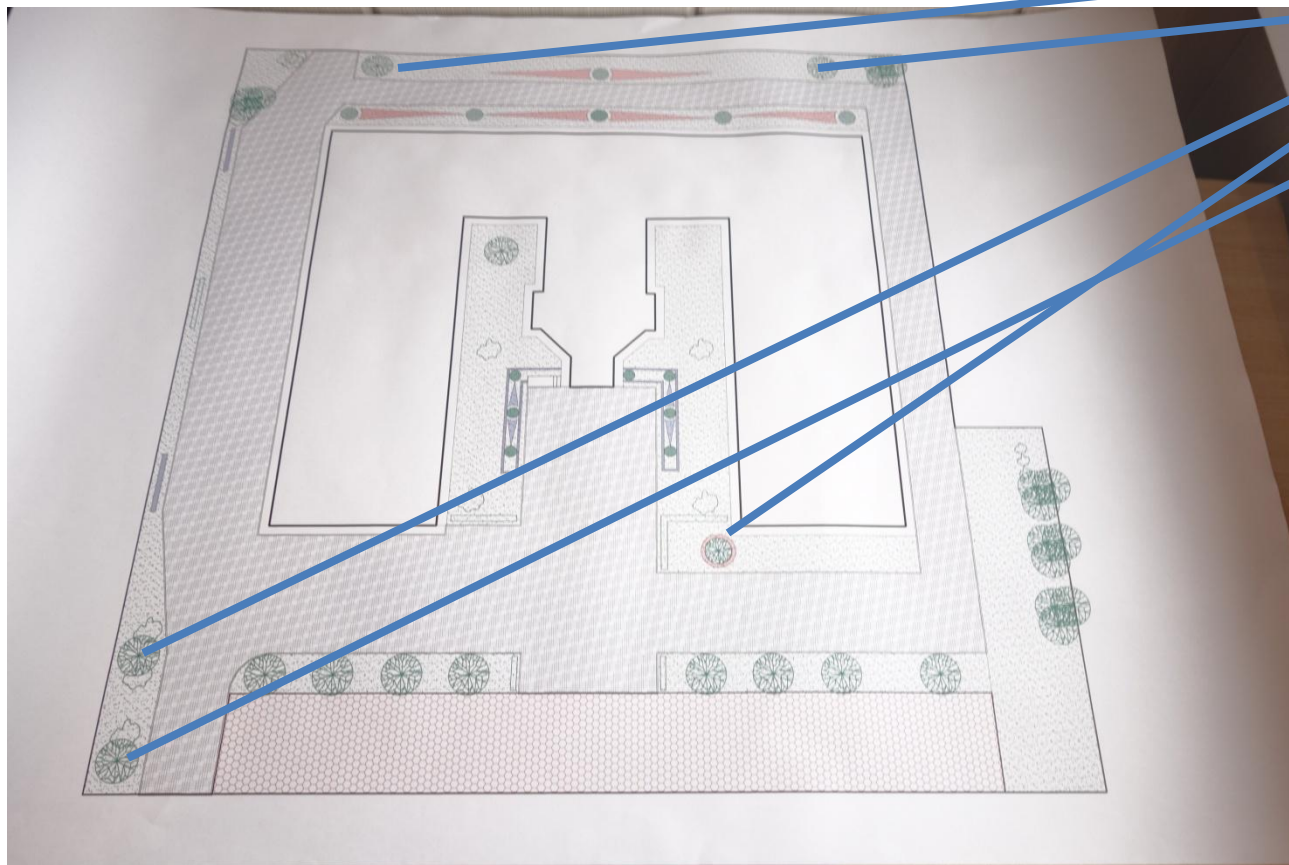
Кизильник блестящий



*Интересной посадкой на наш взгляд
может являться лиана – виноград
девичий.*



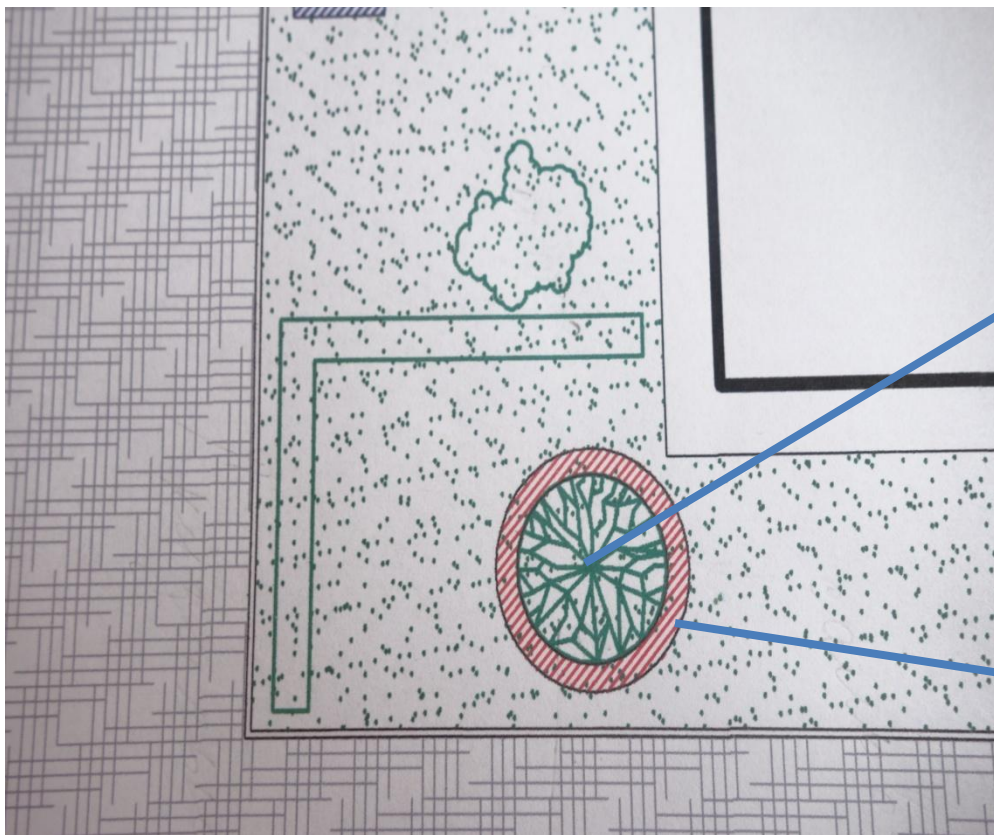
Вблизи здания мы вводим ещё один высокий ярус - деревья I – II величины – клен остролистный.



Клен
остролистный




Внешний облик этого растения несомненно добавит колорит. Под одним из кленов устроим цветник из однолетников в виде круга. В качестве наполнения - цинерария морская.




Кле
н



Цинерария

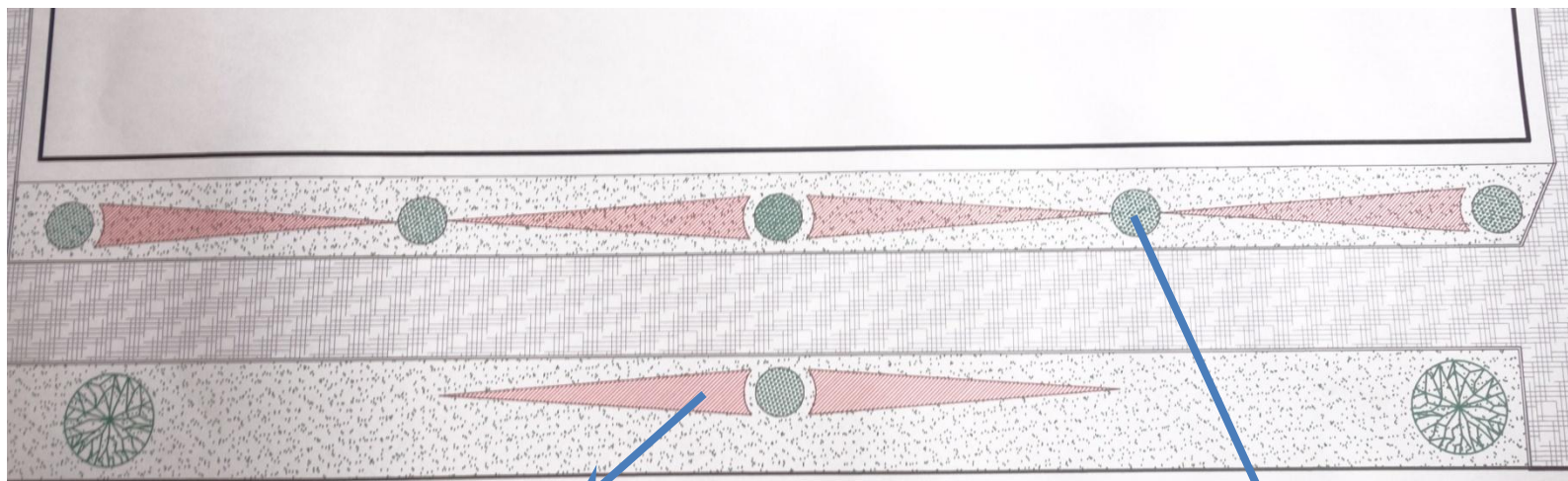


По этой же причине со стороны ул. Школьная так же предлагается посадка кленов. Средний ярус здесь составляют сирени, пузыреплодник бордовой формы и кизильник.

	
Пузыреплодник-3	



Цветники со стороны ул. Школьная повторяют элементы центрального цветника – это форма треугольников и «медальоны» хост. Меняется лишь наполнение – место Незабудок занимает Сальвия.



Сальвия




Хоста



Общая площадь цветников из однолетников составляет 65,5 м. кв.
 Ориентировочная стоимость однолетников составляет 83500 руб., т.е.
 1300 руб м. кв. Отдельно высчитана сумма средств на покупку
 многолетних хост. Она составит 7800 руб.

Название	Площадь	Норма посадок шт на м. кв.	Кол-во	Цена за 1 ед.	Общая цена руб.
Сальвия блестящая	43,8	50	2190	20	43800
Цинерария морская	1,6	80	128	10	1280
Незабудки	4	70	490	25	12250
Виола (Анютина глазки)	15	70	1050	25	26250
Хоста многолетняя	39 шт		39	200	7800
Итого	64,4				91380

Надеемся, что несложная, незатейливая конструкция этих парадных цветников сможет завоевать симпатии многих сегодняшних слушателей.





за внимание

!