

# Презентация проекта: «Безопасная дорога - детям»



Воспитатели группы №2: Кудрова Т.Н.,  
Постникова И.А.



**Продолжительность проекта:  
среднесрочный, 2 месяца.**

**Участники проекта: воспитатели, дети,  
родители.**


**Возраст детей: 4-5 лет.**

**Итоговое мероприятие: выставка работ.**



# Актуальность

Необходимость обучения детей ПДД, так как дети часто являются причиной ДТП. Дошкольник не умеет управлять своим поведением, поэтому изучение и доведение до автоматизма ПДД, является одной из главных задач на сегодняшний день, а способствовать этому будет работа над данным проектом.

- 
- Дети очень возбудимы, динамичны, рассеяны, не умеют предвидеть опасность на дорогах.
  - Обеспечение безопасности движения на дороге - важнейшая государственная задача.

# Гипотеза

Дорога и игра – это два взаимосвязанных понятия. Безопасность напрямую зависит от тех игр, в которые играет дошкольник. Именно игра позволяет ребёнку смоделировать окружающий мир, найти свое безопасное и комфортное место в нём.







# Цель

Уточнить и расширить знания детей об элементах дороги, о движении транспорта, о работе светофора.





# Задачи

уточнять и расширять знания об элементах дороги, о движениях транспорта, о работе светофора.

Продолжать знакомство с ПДД, правилами движения пешеходов и пассажиров транспортного средства;

- совершенствовать умение ориентироваться в окружающем пространстве, понимать смысл пространственных отношений;
- развивать умение составлять рассказы из личного опыта;
- побуждать рассказывать о своем восприятии конкретного поступка литературного персонажа;
- знакомить с основами безопасности и правилами поведения на улице;
- знакомить со спортивными играми, играми эстафетами по правилам дорожного движения;
- формировать потребность вести себя в соответствии с общественными нормами.

## Ожидаемый результат

Воспитать грамотного пешехода.

Уметь ориентироваться в чрезвычайных ситуациях, искать пути решения выхода из них.



## **Работа воспитателя при подготовке к проекту:**

Консультации на тему «Улицы нашего города», «Наш друг светофор».

Создание и разработка картотеки дидактических и подвижных игр по Правилам дорожного движения. Подбор материала о Правилах дорожного движения.





# Развивающие мультфильмы

«Правила дорожного движения»

«Доктор Машинкова»

«Смешарики: Азбука безопасности»

«Перекресток в джунглях»





# Беседы

- «Безопасность на дороге»
- «Знаки дорожные помни всегда»
- «Осторожно, дорога!»
- «Транспорт на улицах города»
- «Правила для пассажиров»



# Чтение художественной литературы


Е.Житков «Светофор»

С.Михалков «Моя улица»

Н. Калинин «Как ребята переходили  
улицу»

В.Сиротов «Твой товарищ светофор»

И.Серяков «Законы улиц и дорог»



## Музыкальные произведения

«Машина» - муз. Т.Папатынко, слова Н. Найденова;

«Песенка о светофоре» - муз. Дементьева;

«Хочу быть шофером» - муз. Л. Батыр-Булгари, слова А. Шарифуллина.



## Дидактические игры

- « Дорожные знаки»; «Транспорт», «Осторожно, дорога!», «Путешествие по городу».

# Моделирование ситуаций

«Запрещается - разрешается»



«Играем на улице»



ВЪЕЗД ЗАПРЕЩЁН

«По дороге из детского сада»





# Работа с родителями

## Папки – передвижки

- «Взрослые! Вам подражают дети!».
- «Дисциплина на улице – залог безопасности пешехода».

# Консультации

«Родителям о правилах дорожного движения»

«О поведении в общественном транспорте»

«О значении обучения детей дошкольного возраста правилам дорожного движения»


# Памятка родителям

«Как обучить ребёнка правилам поведения на улице»

«Ребёнок переходит улицу»

## Результативность проекта

- Дети получили и усвоили знания о правилах поведения на дороге, научились применять полученные знания о правилах дорожного движения в играх, инсценировках, в повседневной жизни.
- Совместно с родителями были разработаны наглядные материалы.
- Объединились усилия педагогов и родителей в вопросе ознакомления детей с правилами дорожного движения.



Город, в котором с тобой мы живем,  
Можно по праву сравнить с букварем,  
Азбукой улиц, проспектов дорог.  
Город дает нам все время урок.

Вот она, азбука,  
Над головой  
Знаки развешаны,  
Вдоль мостовой.

Азбуку города помни всегда,  
Чтоб не случилась с тобою беда.



# Используемая литература

А. Барто «Грузовик», Б. Заходер «Шофер», В. Клименко «Зайка - велосипедист», Б. Житков «Что я видел», Н. Сорокин «Переход», С. Михалков «Моя улица», С. Михалков «Если свет зажётся красный»; «Дядя Стёпа – милиционер».



Соблюдайте Правила дорожного движения и будьте осторожны на дорогах!

Спасибо за внимание!