

# МЕСТО ПРОЕКТА В ОБРАЗОВАТЕЛЬНОМ ПРОЦЕССЕ ДОУ


- *«Любая реформа образования должна опираться на личность человека. Если мы будем следовать этому правилу, ребенок, вместо того, чтобы обременять нас, проявит себя как самое великое и утешительное чудо природы».*

*М.Монтессори*





**ФЕДЕРАЛЬНЫЙ ЗАКОН**  
**«ОБ ОБРАЗОВАНИИ В РФ»**  
**№273 ОТ 29.12.2012Г.**




«Федеральные  
государственный  
образовательный  
стандарты дошкольного  
образования»

№1155 ОТ 17. 10. 2013г.

Вступил в действие с

01.01 2014года

# Основные принципы дошкольного образования



содействие и сотрудничество детей и взрослых, признание ребенка полноценным участником (субъектом) образовательных отношений



поддержка инициативы детей в различных видах деятельности




сотрудничество Организации с семьёй



формирование познавательных интересов и познавательных действий ребенка в различных видах деятельности

# Требования к условиям реализации основной Образовательной программы дошкольного образования



**способствует  
профессиональному развитию  
педагогических работников**



**создаёт условия для  
развивающего вариативного  
дошкольного образования**



**создает условия для участия  
родителей (законных  
представителей) в образовательной  
деятельности**

# Основные понятия

*Проект – это специально организованный взрослым и выполняемый детьми комплекс действий, завершающийся созданием творческих работ.*

*Метод проектов – система обучения, при которой дети приобретают знания в процессе планирования и выполнения постоянно усложняющихся практических заданий – проектов.*

*Метод проектов всегда предполагает решение воспитанниками какой-то проблемы.*

# ТИПЫ ПРОЕКТОВ В ДОУ ( ПО Л.В.КИСЕЛЁВОЙ)

ТИП ПРОЕКТА	СОДЕРЖАНИЕ	ВОЗРАСТ ДЕТЕЙ
ИССЛЕДОВАТЕЛЬСКО-ТВОРЧЕСКИЙ	ДЕТИ ЭКСПЕРИМЕНТИРУЮТ, А ЗАТЕМ ОФОРМЛЯЮТ РЕЗУЛЬТАТЫ В ВИДЕ ПРОДУКТИВНОЙ ДЕЯТЕЛЬНОСТИ.	СТАРШАЯ ГРУППА
РОЛЕВО-ИГРОВОЙ	ИСПОЛЬЗОВАНИЕ ЭЛЕМЕНТОВ ТВОРЧЕСКИХ ИГР.	МЛАДШАЯ ГРУППА
ИНФОРМАЦИОННО-ПРАКТИЧЕСКО-ОРИЕНТИРОВАННЫЙ	СБОР ИНФОРМАЦИИ, ЕЁ РЕАЛИЗАЦИЯ ПОСРЕДСТВОМ СОЦИАЛЬНЫХ ИНТЕРЕСОВ (ДИЗАЙН ГРУППЫ).	СРЕДНЯЯ ГРУППА
ТВОРЧЕСКИЙ	РЕЗУЛЬТАТ РАБОТЫ- ДЕТСКИЙ ПРАЗДНИК, ДИЗАЙН И Т.Д.	МЛАДШАЯ ГРУППА

# **Основные требования к использованию метода проектов в детском саду**

**в основе любого проекта лежит проблема,  
для решения которой требуется  
исследовательский поиск**

**проект – это «игра всерьёз»;  
результаты её значимы для детей и  
взрослых**

**обязательные составляющие проекта: детская  
самостоятельность (при поддержке педагога), сотворчество  
ребят и взрослых, развитие коммуникативных способностей  
детей, познавательных и творческих навыков; применение  
дошкольниками полученных знаний на практике**



# Этапы разработки и проведения проекта (последовательность работы воспитателей)

1. Ставим перед собой цель, исходя из интересов и потребностей детей
2. Вовлекаем дошкольников в решение проблемы (обозначение «детской» цели)
3. Намечаем план движения к цели (поддерживаем интерес детей и родителей)
4. Обсуждаем план с семьями
5. Обращаемся за рекомендациями к специалистам детского сада (творческий поиск)
6. Вместе с детьми и родителями рисуем план-схему проведения проекта и вывешиваем её на видном месте

# Последовательность работы воспитателей

7. Собираем информацию, материал (изучаем с детьми план-схему)
8. Проводим занятия, игры, наблюдения, поездки – все мероприятия основной части проекта
9. Даём домашние задания родителям и детям
10. Переходим к самостоятельным творческим работам (поиск материала, информации, поделки, рисунки, альбомы, предложения) родителей и детей
11. Организуем презентацию проекта (праздник, открытое занятие, акция, КВН), составляем альбом и т.п.
12. Подводим итоги: выступаем на педагогическом совете, «круглом столе», проводим обобщение опыта

# ПРОЕКТ-это « пять П»

- 1 - **П**роблема;
- 2 - **П**роектирование  
(планирование);
- 3 - **П**оиск информации;
- 4 - **П**родукт;
- 5 - **П**резентация.



Шестое «**П**» проекта- это его портфолио, папка, в которой собраны рабочие материалы, в том числе планы, отчеты, рисунки, схемы, карты, таблицы.

**Умение пользоваться  
методом проектов —  
показатель высокой  
квалификации  
педагога, его  
прогрессивной  
методики обучения и  
развития детей.**