

ПРОЕКТ

«День защиты детей»



*Выполнила:
воспитатель
первой категории
Батюшкова Л.М.*

Книжный уголок

1. Чтение А.Барто «Я расту»
2. Беседа о правах ребенка

Веселый карандаш

1. Рисуем цветные ладошки (гуаш, акварель, бумага, кисточка);
2. Аппликация из ладошек в виде цветочка (цв. бумага, клей, ножницы)

Утренний сбор

1. Приветствие посмотри на соседа и скажи ласковое слово;
2. Физминутка: «Как живешь»

День защиты детей

(ПОНЕДЕЛЬНИК)

Э 1.2. Предоставляем освоить информацию

Веселые строители

1. Из коробок и строительного материала строим детский сад. Придумываем название и рисуем табличку.

Песок и вода

1. Делаем угощение из песка;
2. Игра с водой

Хозяюшка

1. Наряжаемся, одеваем, собираем кукол и ведем в детский сад

Умники и умницы

1. Игра «Что лишнее»;
2. Задание на внимательность;
3. Зачеркни лишний предмет;
4. Задание нарисуй такой же.



Книжный уголок

1. Чтение Э. Успенский «Ты и твое имя»
2. Делаем книжку-малышку (картинки, клей, дырокол, ножницы, бумага)

Веселый карандаш

1. Поделки из соленого теста (соленое тесто, гуашь, акварель, кисточка);
2. Поделка своими руками, используя диски

Утренний сбор

1. Приветствие взявшись за руки;
2. Игра: «Солнышко проснулось»

День защиты детей (вторник)

- Т. 1
1. Создаем условия для развития творческой активности в театр. деятельности

Веселые строители и Хозяюшка

1. Театрализованное представление с участием клоуна (колпаки, носики, дудочки)

Открытая площадка

1. П/игра «Замри»;
2. Наблюдение за птицами

Умники и умницы

1. Игра «дорисуй предмет»;
2. Сравни, что больше и сгруппируй;
3. Найди последовательность;
4. Лото

Кулинария

1. Делаем торт (коржи, сгущенка, сметана, фрукты)



**День защиты
детей
(среда)**
И 3. Развиваем
активность в игре детей

Книжный уголок

1. Просмотр видеоролика «Дети из разных стран»
2. Беседа о пожарной безопасности

Веселый карандаш

1. Рисуем красками (бумага, краски, гуашь, кисть);
2. Аппликация из отрывной бумаги «Осторожно, огонь!» (цв. бумага, клей, картон)

Утренний сбор

1. Приветствие с игрушкой;
2. Игра: «Опасно-не опасно»

Веселые строители

1. Из коробок и строительного материала строим пожарную часть. Используем крупное и мелкое лего. Обыгрываем ситуацию: помощь пострадавшим.

Песок и вода

1. Делаем запрещающие знаки;
2. Игра с мыльными пузырями

Открытая площадка

1. П/игра «Бездомный заяц»;
2. Наблюдение за ветром

Хозяюшка

1. С-р игра: «Диспетчер в пожарной части» (карты, схемы, приготовление питательного обеда для пожарных)

Умники и умницы

1. Штриховка фигуры;
2. Раскрашиваем по цифрам;
3. Подбери по форме;
4. Мозаика



Книжный уголок

1. Рассказы детей по рисункам, которые нарисовали дома
2. Заучивание песни «Пусть всегда будет солнце»

Веселый карандаш

1. Коллективная работа (ватман, краски, гуашь, кисть, карандаши);
2. Работа с использованием природного материала

Утренний сбор

1. Приветствие на татарском языке;
2. Физминутка: «Улыбнись»

Кулинария

1. Делаем сок из апельсинов (соковыжималка, апельсины, стаканы, трубочки)

День защиты детей (четверг)

Ма1. Создаем условия для умственных действий

Веселые строители

1. Из крупного и мелкого строительного материала строим развлекательный комплекс для детей. Делаем вывеску.

Открытая площадка

1. П/игра «Выручай»;
2. Наблюдение за прохожими

Хозяюшка

С-р игра «Кафе» (готовим пирожные, делаем коктейли, соки, чеки и др..)

Умники и умницы

1. Сравни предметы по форме и цвету;
2. Мелкое лего;
3. Убери лишний предмет;
4. Найди последовательность



День защиты детей

(пятница)

развлечение на улице

Цель: развивать творческие способности детей, создать весёлое праздничное настроение

Ход праздника:

Звучит весёлая музыка, дети выходят и садятся на скамейки

Ведущий: 1 июня - наступило лето!

И теплом июньским вся земля согрета

1 июня - день больших затей -

День Защиты в мире маленьких детей!

Ребята, сегодня у нас на празднике – девочка клоун Игрулька. Встречайте её!

Игрулька: Привет, ребяткишки- девчонки и мальчишки!!! Сегодня мы будем петь, играть, плясать и, конечно, играть в весёлые игры. А сейчас я буду говорить вам самые различные утверждения, если вам это нравится, то говорите дружно

«Как нам повезло! ».

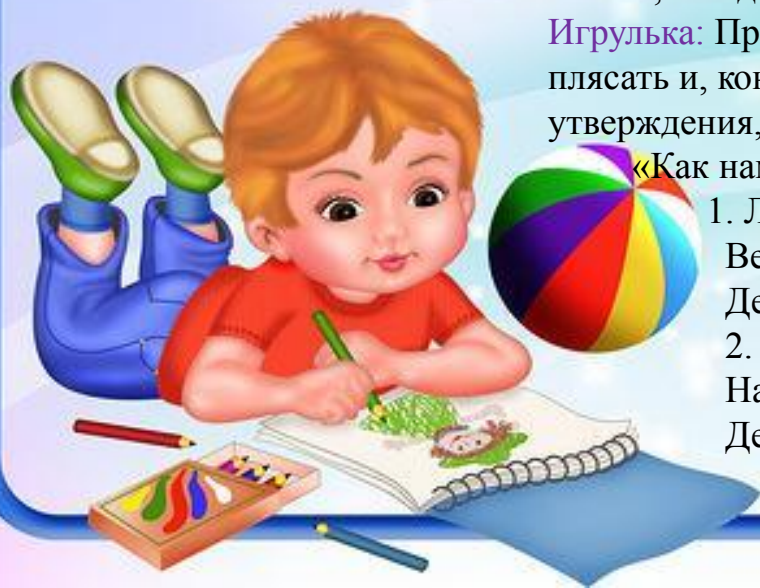
1. Лето долгожданное,
Весёлое и жаркое!

Дети: Как нам повезло!

2. Занятия заброшены!

Настали дни хорошие!

Дети: Как нам повезло!



3. Всюду птицы распевают,
Бабочки вокруг летают!

Дети: Как нам повезло!

4. Можно к морю прокатиться!
Там на берегу резвиться!

Дети: Как нам повезло!

5. Можно всем купаться,
На траве валяться!

Дети: Как нам повезло!

6. Можно съездить к бабушке
И там поесть оладушки!

Дети: Как нам повезло!

7. За грибами в лес ходить,
В лукошках ягоды носить!

Дети: Как нам повезло!

8. Можно сентября дожждаться,
Чтобы в садик собираться!

Дети: Как нам повезло!

Ведущий: Лето – пора каникул, отдыха, новых приключений и путешествий!
Нас много, мы разные, необыкновенные и непохожие друг на друга,
но всем хочется летом отдохнуть весело! А для этого просто
необходимо много-много сил.

Летом весело живется
Солнце будит по утрам
Как проснулись на зарядку
Выбегаем на лужок
Упражненья по порядку
Ну- ка, выполни дружок!
Ритмическая разминка «Весёлая зарядка».

Ведущий: Ребята, а давайте с вами еще поиграем, с мыльными пузырями.
Мы будем их дуть, а вы ребята будет их ловить.

А ты, Игрулька будешь с нами играть?

Игрулька: Да ,конечно!

Ведущий и Игрулька дуют мыльные пузыри под весёлую музыку,
а дети их ловят.

Ведущая: Что такое лето?

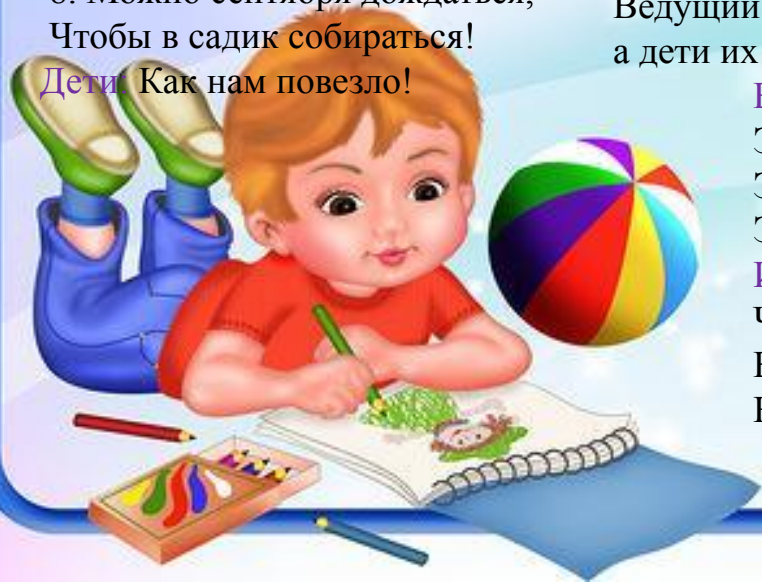
Это много света!

Это поле, это лес,

Это тысяча чудес!

Игрулька: А сейчас мы поиграем,
Чтобы было веселей.


Всем вам выйти предлагаю,
Круг построить поскорей.



Игра "Горячий мячик" под весёлую музыку.
(В КРУГУ БЫСТРО ПЕРЕДАЕМ МЯЧИК –ПОД МУЗЫКУ,
У КОГО В РУКАХ ПРИ ОСТАНОВКЕ МУЗЫКИ –ТОТ
ВЫБЫВАЕТ.)

Ведущий:

Мы на празднике сегодня -
лето в гости к нам пришло!
Праздник солнечного полдня
дарит радость и тепло!
Птичий звон как песня льется,
ветер гладит плечи нам,
летом весело живется -
солнце будит по утрам!
ребятишкам летом — рай,
бегай, плавай, загорай!
Только правила простые
никогда не забывай!
Догоняйте вы друг друга,



или спешите за мячом,
не бегите на дорогу -
тогда и беды нипочем!
Загорать ребята любят -
станут к осени черны.
Но панамку не забудут
надевать всегда они.
Чтобы горе миновало,
чтобы не было беды,
не ходи один купаться,
стой подальше от воды.
Ешь хорошие продукты,
чтобы не был ты больной.
Мой все овощи и фрукты
и почаще руки мой!
Если правила простые
мы запомним навсегда
летом будут нам родными
солнце, воздух и вода.

Ведущий: Хорошо играть на солнце
и в тенечке отдохнуть
мы друг другу улыбнемся,
вместе будем напевать

Игрулька: А я слышала, ребятки, что вы петь
умеете. Это правда? Спойте, пожалуйста,
песенку.

Дети поют песню: «Пусть всегда будет
солнце»

Игрулька. Молодцы какие! Мне очень понравилось! Ребята, а я знаю, вы умеете рисовать, свои таланты вы можете показать. Но карандаш не справится с работой такой.

Мои мелки цветные пришли сюда со мной.

Ребёнок : На асфальте, на асфальте,
как в альбоме и тетради,
Будем мелом рисовать,
мир в рисунках отражать!

Ведущий: Спасибо, Игрулька, за мелки, мы обязательно сейчас с ребятами будем рисовать на асфальте. Наш праздник завершается, но мы грустить не будем.

Пусть мирным будет небо на радость добрым людям.

Пусть дети на планете живут, забот не зная,

На радость папам, мамам, скорее подрастая!

Игрулька: Ребята я вас хочу поздравить ещё раз с праздником, с наступающим летом и хочу вам подарить сладкие подарки. До свиданья детвора!

Дети рисуют мелками свои рисунки под музыку из м/ф «Маша и Медведь»(серия «Картина маслом»).

