

# *Проектная работа*

*«Необычное использование полиэтиленовых пакетов  
в целях защиты окружающей среды»*



*Разработала:*

*Ученица 2 «В» класса*

*Капустина Диана*

*МБОУ «Школа №1»*

*Руководитель: Теплякова*

*Екатерина Анатольевна*

# ВВЕДЕНИЕ

Полиэтиленовые пакеты – весьма привычный в обиходе предмет.

Десятки миллиардов полиэтиленовых пакетов используются нами ежедневно.

Русский народ всегда славился своими умельцами.

У человека всегда есть желание сделать что-то своими руками полезное и красивое.

# ГИПОТЕЗА:

Как можно использовать полиэтилен, не выбрасывая его на свалку и не загрязняя окружающую среду?



# ЦЕЛЬ И ЗАДАЧИ ПРОЕКТНОЙ РАБОТЫ

**Цель работы:** Найти способы переработки полиэтиленовых пакетов посредством техники декоративно-прикладного искусства.

## **Задачи:**

- Знакомство со свойствами полиэтилена;
- Освоить технику выполнения работы из просмотра видео - урока из интернета;
- Подобрать схемы вязания крючком аксессуаров и предметов декора;
- Научиться применять на практике знания и умения, полученные ранее;
- Выполнить задуманные изделия по технологии вязания и шитья из полиэтиленовых пакетов.

# ПРЕИМУЩЕСТВА И СВОЙСТВА ПОЛИЭТИЛЕНА:

- Не мнется (не нужно проглаживать);
- Можно использовать различные цвета;
- Быстро драпируется;
- Прекрасно моется (нет необходимости в стирке);
- Экономичен, так как стоит недорого;
- Обновка создается за небольшое количество времени.

**ЭТАПЫ  
ПРОЕКТНОЙ  
ДЕЯТЕЛЬНОСТИ**

```
graph TD; A[ЭТАПЫ ПРОЕКТНОЙ ДЕЯТЕЛЬНОСТИ] --- B[ПОДГОТОВИТЕЛЬНЫЙ]; A --- C[ОСНОВНОЙ]; A --- D[ЗАКЛЮЧИТЕЛЬНЫЙ]
```

**ПОДГОТОВИТЕЛЬНЫЙ**

**ОСНОВНОЙ**

**ЗАКЛЮЧИТЕЛЬНЫЙ**

# МОИ ИДЕИ

Одним из способов переработки полиэтиленовых пакетов может быть изготовление предметов декора и аксессуаров. Вашему вниманию предоставляется модель платья, выполненного из полиэтиленовых пакетов, а также дополнительные аксессуары для придания полноты образу.



# ПОДГОТОВИТЕЛЬНЫЙ ЭТАП






# Технология изготовления изделия ленты




Нарезать полоски из пакета шириной 2.5 см

Расправить полоски руками




Скручиваем полученную нить в клубок





# Основная часть





# МОЙ НЕОБЫЧНЫЙ НАРЯД



# Дополнительные аксессуары



*Сумочка и ободок*



# ЗАКЛЮЧЕНИЕ

Практическим путем было доказано, что проблему переработки полиэтиленовых пакетов можно решить таким оригинальным способом, как выполнить аксессуары и предметы декора в технике вязания крючком из вышеуказанного материала.



# ДАЛЬНЕЙШЕЕ РАЗВИТИЕ ПРОЕКТА

Дальнейшее развитие проекта я вижу в помощи нашим пернатым друзьям, а именно, в изготовлении из данного материала кормушек, которые долго прослужат птицам и не принесут вреда окружающей среде.



*Спасибо  
за  
внимание!*