



# **Проектный метод в ДОУ. Организация проекта.**

**Подготовила  
Диана Мухаматовна Хабилова.**



# Проектирование

– это комплексная деятельность, участники которой автоматически: без специально провозглашаемой дидактической задачи со стороны организаторов осваивают новые понятия и представления о различных сферах жизни.





**Проект -  
самостоятельная и  
коллективная  
творческая  
завершенная работа,  
имеющая социально  
значимый результат.**

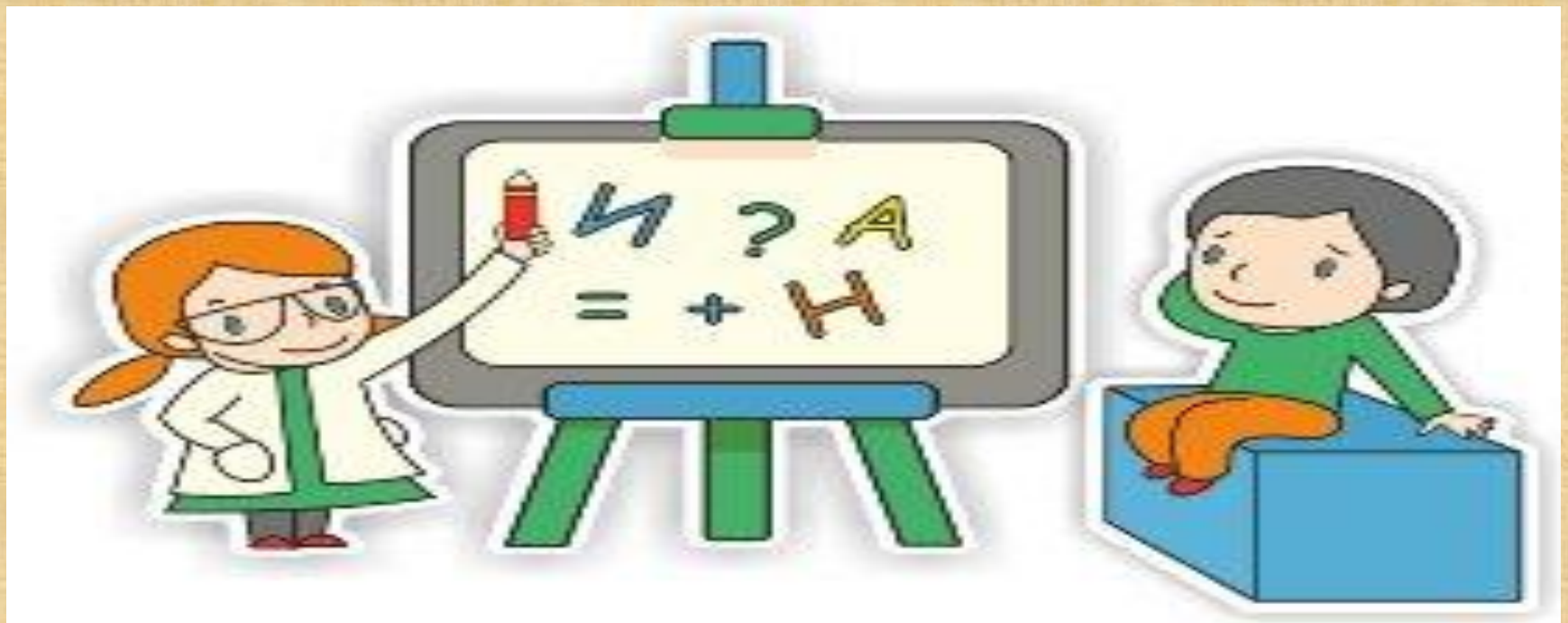
**Проект ( с греч.) – это путь  
исследования. Проект – это метод  
педагогически организованного  
освоения ребёнком окружающей  
среды в процессе поэтапной и  
заранее спланированной  
практической деятельности по  
достижению намеченных целей.**



# Основная цель проектного


## метода в д/у:

*развитие свободной творческой личности ребёнка, которое определяется задачами развития и задачами исследовательской деятельности детей.*





***«Все, что я познаю, я знаю, для чего это мне  
надо и где и как я могу эти знания  
применить» - основной тезис современного  
понимания метода проектов.***



# **Основные достоинства метода проектов**

- ▶ **Интегрированность, «нерасчлененность» познавательного материала на предметные области;**
- ▶ **Широкий спектр видов детской деятельности;**
- ▶ **Важность для ребенка и его развития не только результата, но и процесса и способов его достижения;**
- ▶ **Возможность для ребенка действовать в своем темпе, выбирая разные формы взаимодействия (самостоятельно, в паре, в группе);**
- ▶ **Возможность достичь объективно и субъективно значимого результата;**
- ▶ **Возможность проявлять свою познавательную, творческую, активность, освоенные ранее знания и умения.**





# Зачем нужны проекты?




- Дают возможность активизировать самостоятельную и познавательную деятельность детей.**
- Помогают осваивать детьми окружающую действительность.**
- Способствуют развитию творческих способностей.**
- Способствуют умению наблюдать, слушать.**
- Способствуют развитию навыков обобщать и анализировать.**
- Способствуют развитию мышления, внимания, воображения.**
- Помогают увидеть проблему комплексно с разных сторон.**
- Развивают, память, речь дошкольников**



## Типы проектов:

- 1 По доминирующему методу:** исследовательские, информационные, творческие, игровые, приключенческие, практико-ориентированные.
- 2. По характеру содержания:** включают ребенка и его семью, ребенка и природу, ребенка и рукотворный мир, ребенка, общество и культуру.
- 3. По характеру участия ребенка в проекте:** заказчик, эксперт, исполнитель, участник от зарождения идеи до получения результата.
- 4. По характеру контактов:** осуществляется внутри одной возрастной группы, в контакте с другой возрастной группой, внутри ДООУ, в контакте с семьей, учреждениями культуры, общественными организациями (открытый проект)
- 5. По количеству участников:** индивидуальный, парный, групповой и фронтальный.
- 6. По продолжительности:** краткосрочный, средней продолжительности и долгосрочный.



**Технология проектирования ориентирована на совместную деятельность участников образовательного процесса в различных сочетаниях: воспитатель – ребенок, ребенок – ребенок, дети – родители.**

Каждому ребенку обеспечивается признание важности и необходимости в коллективе. Он видит результаты коллективных усилий группы.





## **Этапы проект а**

## **Деятельность педагога**

## **Деятельность детей**

1 Этап

- 1. Формулирует проблему (цель). При постановке цели определяется и продукт проекта.**
- 2. Вводит в игровую (сюжетную) ситуацию.**
- 3. Формулирует задачу**

- 1. Вхождение в проблему.**
- 2. Вживание в игровую ситуацию.**
- 3. Принятие задачи.**
- 4. Дополнение задач проекта.**

2 Этап

- 4. Помогает в решении задачи.**
- 5. Помогает спланировать деятельность**
- 6. Организует деятельность.**

- 5. Объединение детей в рабочие группы.**
- 6. Распределение амплуа.**

3 Этап

- 7. Практическая помощь (по необходимости).**
- 8. Направляет и контролирует осуществление проекта.**

- 7. Формирование специфических знаний, умений навыков.**

4 Этап

- 9. Подготовка к презентации.**
- 10. Презентация.**

- 8. Продукт деятельности готовят к презентации.**
- 9. Представляют (зрителям или экспертам) продукт деятельности.**

**СПАСИБО ЗА ВНИМАНИЕ**



[detradikamyl.ru](http://detradikamyl.ru)

