

Государственное бюджетное дошкольное образовательное учреждение детский сад  
№46 Пушкинского района Санкт-Петербурга

# Дорожные «ЛОВУШКИ»

Материал подготовила: воспитатель  
Арабаджиева И.И.

- **Цель:**

Формировать основы безопасного поведения детей дошкольного возраста на улицах и дорогах, в качестве пешехода.

- **Задачи:**

Формировать знания детей о правилах безопасности, о принятии мер предосторожности в ситуациях опасных для жизни (дорожных ловушках) на пешеходном переходе.

**это ситуация обманчивой  
безопасности:  
когда вам кажется, что  
безопасно,  
а на самом деле – опасно.**



**Такие «ловушки» надо уметь разгадывать и  
избегать их.**

Ловушка 1.


# Когда за одной машино й может быть



Она может скрывать за собой автомобиль,  
идуший на большой скорости. Пешеходы часто  
не подозревают, что за одной машиной может

# Остановка — самое опасное место!

Ловушка2



На остановке надо быть очень внимательным и осмотрительным.



**Ловушка3**


# ЗакрЫтый обзор.



**Из-за стоящего автомобиля, дома, забора, кустов, поворота и др. может неожиданно выехать машина.**

## Ловушка 4

# Переход проезжей части на зелёный цвет.



Сегодня на дорогах города мы постоянно сталкиваемся с тем, что водители автомобилей нарушают Правила дорожного движения: мчатся на высокой скорости, игнорируя зеленый сигнал светофора.

Прежде чем начать переход проезжей части даже на разрешающий зеленый сигнал светофора, убедись, что все транспортные средства остановились!

Ловушка5

# Середина проезжей части улицы.




Дойдя до осевой линии и остановившись, пешеходы обычно следят только за машинами, двигающимися с правой стороны, и забывают об автомобилях проезжающих у них за спиной.

Испугавшись, пешеход может сделать шаг назад прямо



**Ловушкаб**

# Стоящая машина.



Она может закрывать собой другой автомобиль, который движется с большой скоростью, мешает вовремя заметить опасность.

**Ловушка 7.**

## **Арки и выезды из дворов.**



**В крупных городах местом повышенной опасности являются арки, через которые из дворов на проезжую часть выезжают машины.**

**Прочные навыки транспортного поведения детей  
формируются только повседневной  
систематической тренировкой!**

Во время каждой прогулки с детьми, поездки с ними по делам, в гости, за город и т.п. учите их наблюдать за улицей и транспортом, анализировать встречающиеся дорожные ситуации, видеть в них опасные элементы, безошибочно действовать в различных обстоятельствах.

***УМЕЙТЕ ПРЕДВИДЕТЬ СКРЫТУЮ  
ОПАСНОСТЬ!***