



ПРОЖИТОЧНЫЙ МИНИМУМ. ПОТРЕБИТЕЛЬСКАЯ КОРЗИНА

Подготовил студент I курса звукорежиссуры
аудиовизуальных искусств
Дудонис Кирилл



ПРОЖИТОЧНЫЙ МИНИМУМ ПОТРЕБИТЕЛЬСКАЯ КОРЗИНА

Прожиточный минимум – это стоимостная оценка потребительской корзины.

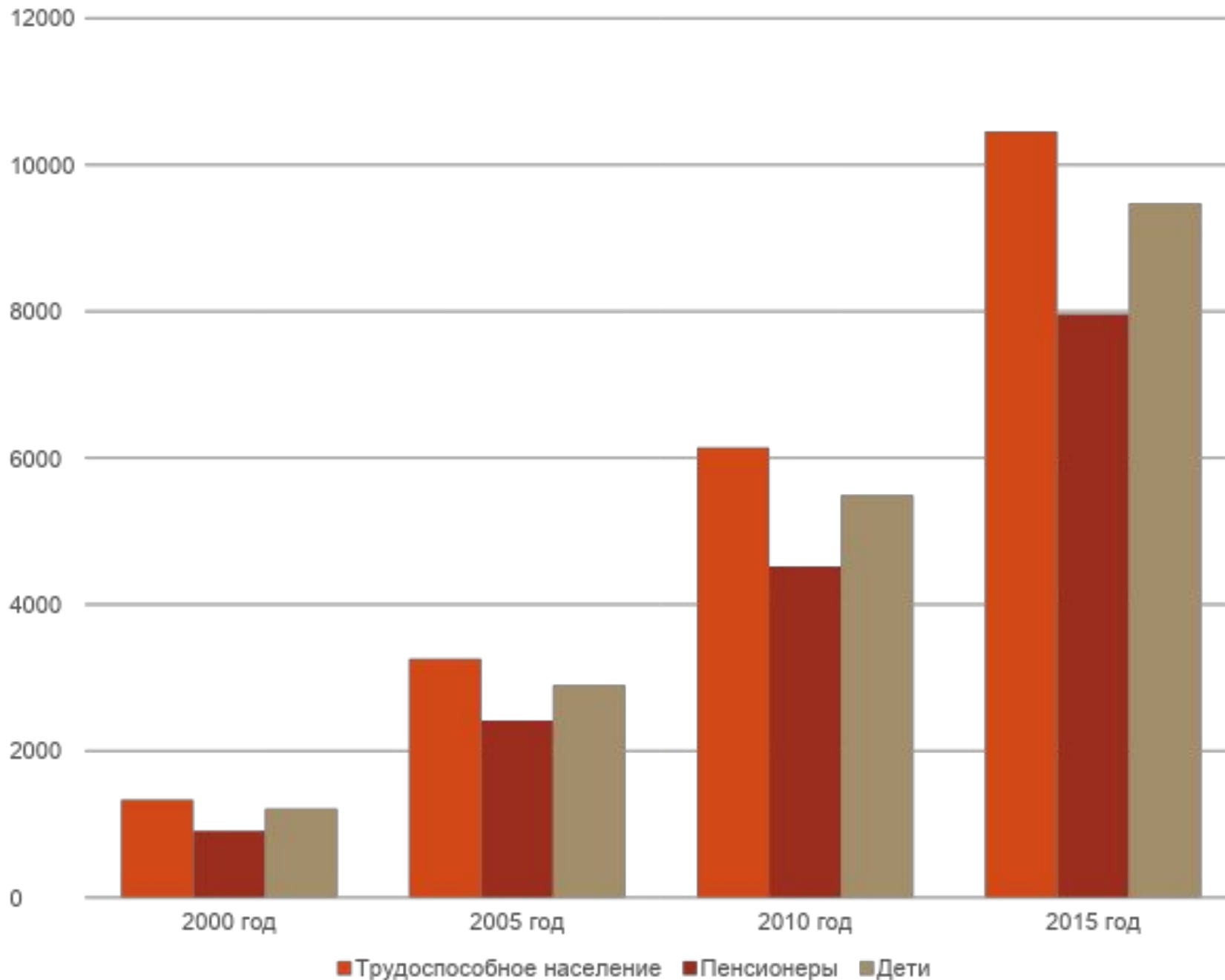


Потребительская корзина — минимальный набор продуктов питания, непродовольственных товаров и услуг, необходимых для сохранения здоровья человека и обеспечения его жизнедеятельности.



ПРОЖИТОЧНЫЙ МИНИМУМ В РОССИИ

Прожиточный минимум для трудоспособного населения в 2016 году составляет 10524 рубля, для пенсионеров — 8025 рублей, детей — 9677 рублей.



СОСТАВ ПОТРЕБИТЕЛЬСКОЙ КОРЗИНЫ

Наименование	Единица измерения	Объем потребления		
		трудоспособное население	пенсионеры	дети
Хлебные продукты	КГ	126,5	98,2	76,6
Картофель	КГ	100,4	80	88,1
Овощи и бахчевые	КГ	114,6	98	112,5
Фрукты свежие	КГ	60	45	118,1
Сахар и кондитерские изделия	КГ	23,8	21,2	21,8
Мясопродукты	КГ	58,6	54	44
Рыбопродукты	КГ	18,5	16	18,6
Молоко и молокопродукты	КГ	290	257,8	360,7
Яйца	штука	210	200	201
Масло растительное, маргарин и другие жиры	КГ	11	10	5
Прочие продукты	КГ	4,9	4,2	3,6

Продукт
ы
питания



СОСТАВ ПОТРЕБИТЕЛЬСКОЙ КОРЗИНЫ

Наименование	Единица измерения/ срок износа	Объем потребления		
		трудоспособное население	пенсионеры	дети
Верхняя пальтовая группа	Штук/лет	3/7,6	3/8,7	3/2,6
Верхняя костюмно-платьевая группа	Штук/лет	8/4,2	8/5	11/2
Белье	Штук/лет	9/2,4	10/2,9	11/1,8
Чулочно-носочные изделия	пар/лет	7/1,4	4/1,9	6/1,3
Головные уборы и галантерейные изделия	Штук/лет	5/5	4/5,6	4/2,8
Обувь	пар/лет	6/3,2	6/3,5	7/1,8
Школьно-письменные товары	Штук/лет	3/1	3/1	27/1
Постельное белье	Штук/лет	14/7	14/7	14/7
Товары культурно-бытового и хозяйственного назначения	Штук/лет	19/10,5	19/10,5	19/10,5
Предметы первой необходимости, санитарии и лекарства	Процентов от общей величины расходов на непродовольственные товары в месяц	10	15	12

Непродо
вольств
енные

товары



СОСТАВ ПОТРЕБИТЕЛЬСКОЙ КОРЗИНЫ

Наименование	Единица измерения/ срок износа	Объем потребления		
		трудоспособное население	пенсионеры	дети
Жилье	Кв.м общей площади	18	18	18
Центральное отопление	Гкал в год	6,7	6,7	6,7
Холодное и горячее водоснабжение и водоотведение	Л в сетки	285	285	285
Газоснабжение	Куб. м в месяц	10	10	10
Электроснабжение	кВт.ч в месяц	50	50	50
Транспортные услуги	Поездок в год	619	150	396
Услуги культуры	Процентов от общей величины расходов на услуги в месяц	5	5	5
Другие виды услуг	Процентов от общей величины расходов на услуги в месяц	15	15	15

Ус
лу
ги



ПОТРЕБИТЕЛЬСКАЯ КОРЗИНА РАЗНЫХ СТРАН США

В странах Евросоюза, в частности в США, нормы потребления рассчитаны по уровню среднемесячной зарплаты для каждого жителя. Прожиточный минимум составляет около 60 % от ежемесячного дохода. В Штатах человек с доходом в 800–900 долларов сразу получает социальную помощь от государства. В Америке нет такого понятия, как потребительская корзина США. Рассчитывается определенный набор товаров и услуг для каждого жителя в отдельности, живущего в конкретном штате. Показателем, который применяют при подсчете такого вида потребительской корзины, в США служит индекс потребительской цены, показывающий средний уровень соотношения цен и товаров для конкретного человека за определенный промежуток времени.



Принцип США заключен в наблюдении за уровнем жизни населения, и, если прожиточный минимум не дотягивает до определенной точки, государство сразу выделяет дотацию, но бензин и алкоголь с сигаретами туда уже не входят.

ПОТРЕБИТЕЛЬСКАЯ КОРЗИНА РАЗНЫХ СТРАН ФРАНЦИЯ



Прожиточный минимум во Франции — это доход, который составляет менее 50 % от средней заработной платы по всей стране. Французский минимальный размер оплаты труда в пересчёте на российские рубли, составляет 57 695 рублей. Для сравнения, в России — в среднем около 5 205 рублей.

Во Франции состав корзины — показатель нормального уровня жизни, который ежегодно меняется. Наименований потребительской корзины Франции более пятисот, она сама служит определением индекса цен и инфляции, от которых определяется минимальный размер трудовой оплаты. В корзину француза вписаны:

- Вино
- Походы в ресторан
- Посещение салонов красоты

ПОТРЕБИТЕЛЬСКАЯ КОРЗИНА РАЗНЫХ СТРАН ГЕРМАНИЯ

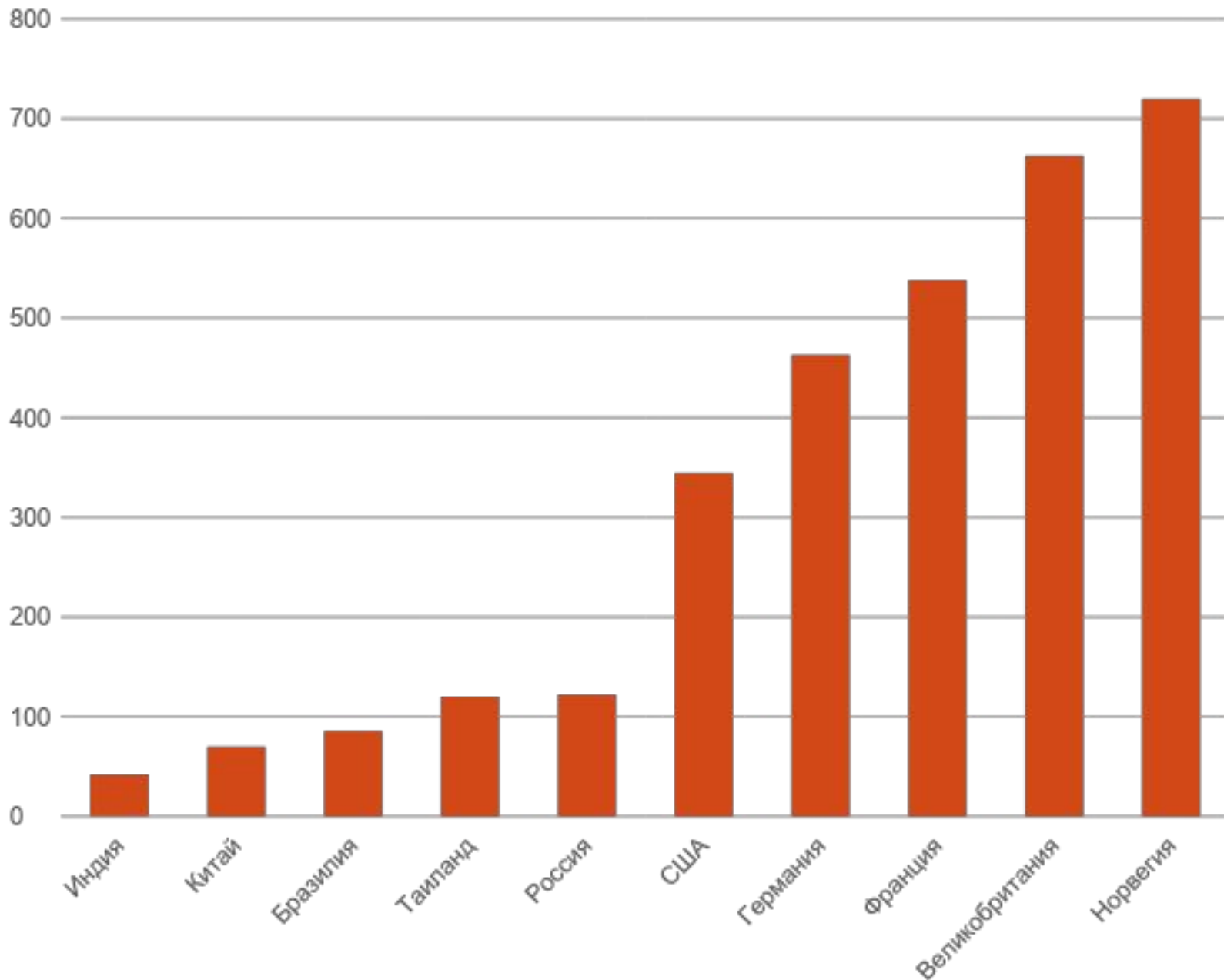
Федеральное статистическое ведомство тщательно следит за уровнем жизни своих жителей и постоянно обновляет данные о перечне продуктов и услуг. Каждые пять лет опрашивается около 60 000 семей, выясняется размер их доходов по сравнению с расходами.



Чтобы определить, как живет среднестатистический немец, стоит заглянуть в потребительскую корзину Германии. Составлена она в соответствии со вкусами и предпочтениями жителей государства. Причем учитываются разные социальные группы:

- большие семьи с детьми;
- матери-одиночки;
- пенсионеры;
- дети.

Заказать пиццу на дом, прибегнуть к услугам фитнес-центра или солярия, приобрести готовые полуфабрикаты, различная выпечка, испеченная по домашним критериям, — это лишь малый перечень того, что входит в основной список. Каждые пять лет обновляется список потребляемых продуктов, так как многие выходят из употребления, как, например, упал спрос на продукты в стеклянных банках и возрос на полуфабрикаты.



■ Величина прожиточного минимума на день

ПРОЖИТОЧНЫЙ МИНИМУМ В РАЗНЫХ СТРАНАХ



ИСПОЛЬЗОВАННЫЕ ИНТЕРНЕТ РЕСУРСЫ

<http://vsezarplati.ru>

<https://ru.wikipedia.org>

<http://potrebkor.ru>

<http://bs-life.ru>

