

The illustration features two children, a girl on the left and a boy on the right, both smiling and holding bouquets of blue flowers. They are positioned in front of a large, open book. Above the book, a red banner with the Russian text 'ШКОЛЬНАЯ ЖИЗНЬ' (School Life) is visible. Behind the book, several school supplies are shown: a blue pencil, a red pencil, a yellow pencil, a blue pencil, and a lit yellow candle. A small red ladybug is also present near the top left of the book. The overall scene is bright and colorful, representing a positive school environment.

ШКОЛЬНАЯ ЖИЗНЬ

**Психологическая
готовность
ребенка
к обучению в
школе**

**И.А.Кузьмина, учитель МОУ «Жарковская СОШ № 1»
пгт.Жарковский Тверской обл.**

«Школьная зрелость»

(психологическая готовность к обучению в школе)

Мотивационная сфера

Волевая сфера

Социальная сфера

Интеллектуальная сфера



• Мотивационная сфера

- Выраженное желание учиться
- Стремление узнавать новое





• Волевая сфера

- Умение планировать свои действия
- Способность напряженно трудиться
- Умение управлять своим поведением





Социальная сфера

Умение работать в коллективе

- Умение общаться со сверстниками
- Умение считаться с мнением других детей
- Способность выполнять требования взрослого

• Интеллектуальная сфера

- Память
- Внимание
- Мышление
- Восприятие



"Быть готовым к школе - не значит уметь читать, писать и считать. Быть готовым к школе - значит быть готовым всему этому научиться".

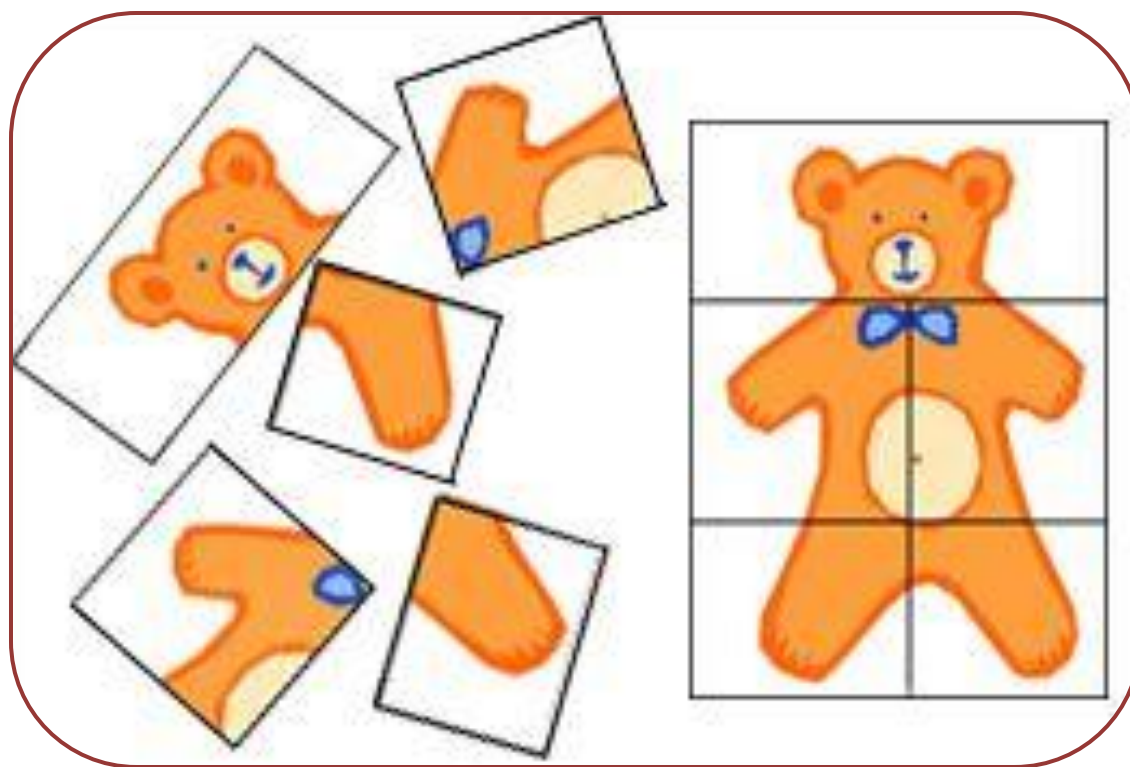
Л.А. Венгер, детский

психолог

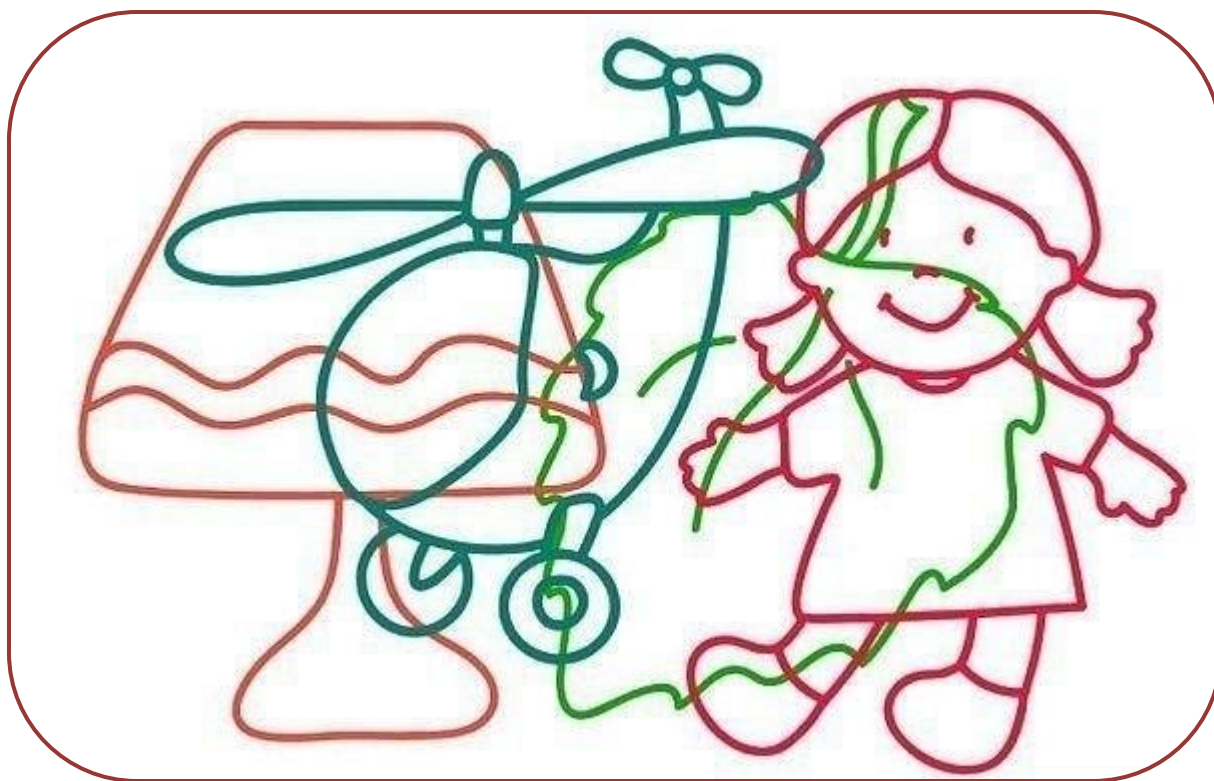


Упражнения для развития восприятия


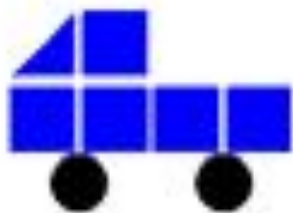

Складывание разрезных картинок



Узнавание предметов по контуру



Составление узора из геометрических фигур



Упражнения для развития внимания


Вычеркивание (подчеркивание) в тексте
определенных букв

Рос цветочек золотистый,
Стал он круглый и пушистый,

Запоминание предметов





Игры-лабиринты



Упражнения для развития

Игра **МЫШЛЕНИЯ**

«Найди различия»



Игра

«Сравни предметы»



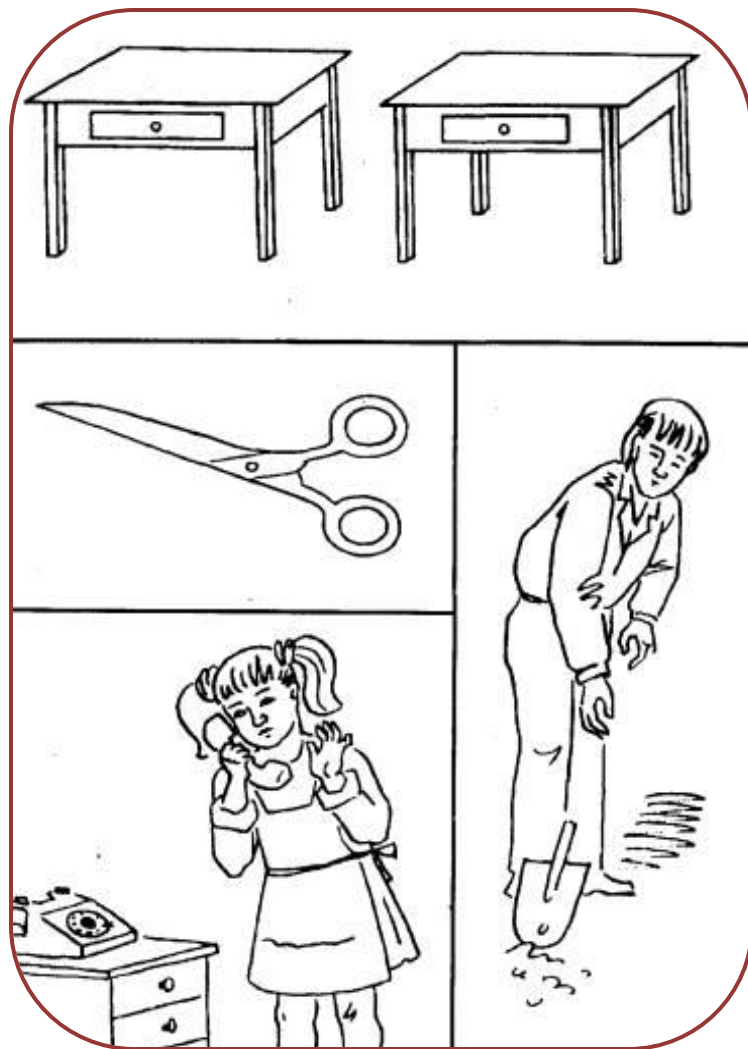
Игра «Четвертый лишний»



«Дорисуй»




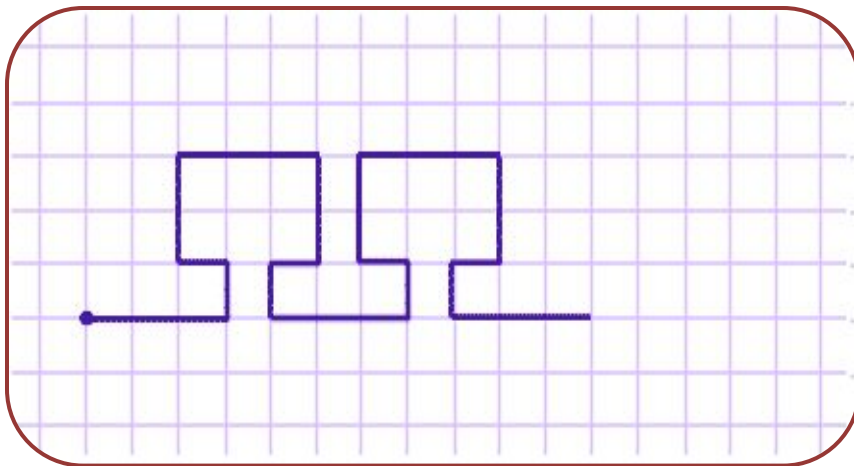
«Чего не хватает?»





Упражнения для развития тонкой моторики рук

Штриховка

Рисование узора
по клеточкам



Упражнение «Обведи по контуру»



БЛАГОДАРЮ

ЗА

ВНИМАНИЕ!