

Муниципальное автономное дошкольное образовательное учреждение
Центр развития ребёнка – детский сад
г. Покачи

Путешествие с Лунтиком



Подготовила: Абдуллаева И.М.

Аннотация

Цель: уточнить и закрепить знания детей об овощах и фруктах.


Задачи:

- учить детей различать, называть и классифицировать овощи и фрукты;
- воспитание любви к природе и бережного к ней отношения.

Презентация поможет систематизировать и расширить знания об овощах и фруктах, их разнообразии. Данная презентация представлена в виде игры – путешествие по станциям, где дети выполняют занимательные задания вместе с любимым героем мультфильма – Лунтиком. Презентация предназначена для детей средней группы.



Здравствуйте,
ребята я вас,
сегодня приглашаю
в деревню, а на чём
мы отправимся ?



Овощная станция



Хозяйка однажды с
базара пришла.
Хозяйка с базара домой
принесла:
Картошку, капусту,
морковку,
Горох, петрушку и
свёклу...
Что это?





Где растут
овощи?



Игра «Вершки и корешки»


Ребята,
найдите
ошибку



Фруктовая станция



Ребята,
помогите
отгадать
загадки.



Н

ет
па





Где
растут
фрукты?




Игра « Поварёнок »

Из чего варят Суп?



Из чего варят Компот?



Используемые ресурсы:

- <http://shablon4ik.ru/engine/inc/dlesed.php?mode=ajaxloading&action=d-le-dleimage&id-> картинки овощей

<http://www.dpol4.ru/img/picture/Feb/10/3964f2de7ca59362373f357b8ed21232/3.jpg> - картинка фруктов

http://prostotoy.umi.ru/images/cms/data/luntik_03_00.png - картинка Лунтика

<http://062013.imgbb.ru/user/72/722301/10c2594756a15713e59c1f08548f5380.jpg> - картинка огорода

<https://im3-tub-ru.yandex.net/i?id=5ef73ec287a3c889d1cc0412715688b2&n=33&h=215&w=288> – картинка сада

<http://pictures-hd8.ru/img/articles/May/13/69ef6bb5a5270e519cb46fbce962932b/8.jpg> - картинка паровозика