

Работа по мнемотаблицам

Сказка играет особую роль в жизни ребенка. Через сказку дети знакомятся с окружающим миром, обучаются правильному звукопроизношению, выполняют различные игровые задания, способствующие интеллектуальному развитию. Ребенок сопереживает героям, разделяет их чувства, живет вместе с ними в мире сказки.

Особое место в работе с детьми мы отводим мнемотаблицам.

Мнемотаблица – это схема, в которую заложена определенная информация.

Работа по мнемотаблице состоит из пяти этапов:

1. Рассмотрение таблицы и разбор того, что на ней изображено.
2. Преобразование из абстрактных символов в образы.
3. Пересказ сказки с опорой на символы (образы).
4. Делается графическая зарисовка мнемотаблицы.
5. Таблица воспроизводится ребенком при ее показе ему.



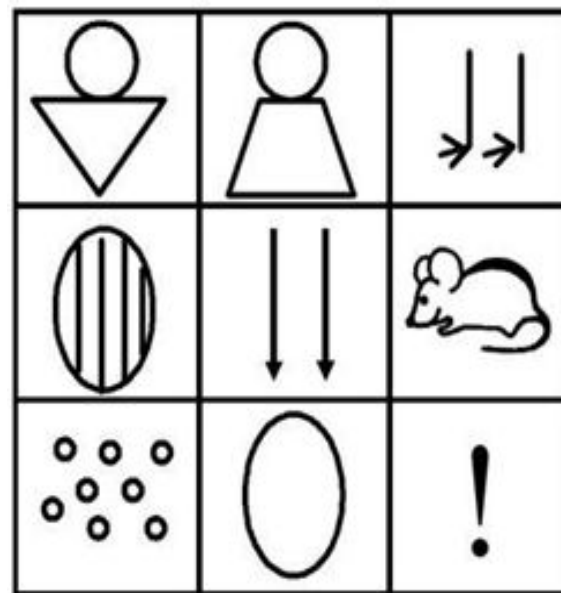
Колобок




Три медведя



Курочка Ряба




Лиса и Заяц




Маша и Медведь




Петушок и Бобовое зернышко



Теремок



Репка



Волк и семеро козлят



В тематические рамки сказки включается несколько занятий. Занятия в свою очередь, содержат несколько игровых заданий и исследований. Занятия носят комплексный характер и направлены на развитие у детей речевой и психической деятельности: запоминание мнемотаблиц развивает зрительную память, внимание; заучивание стихов, потешек развивает слуховую память; обыгрывание сказки – память и мышление.

Веселые чистоговорки и скороговорки в картинках составленные родителями

