

Муниципальное бюджетное дошкольное общеобразовательное учреждение «Центр развития ребенка - детский сад №2»

г. Сатка



«23 ФЕВРАЛЯ ДЕНЬ ЗАЩИТНИКА ОТЕЧЕСТВА»

Образовательный проект



Паспорт проекта



Вид проекта – краткосрочный
длительность - 3 недели

Тип проекта – информационно-творческий, групповой.

Участники – дети средней группы ,

педагоги, родители

Форма представления
- презентация

Срок реализации проекта
– февраль 2015

Цель

- патриотическое воспитание дошкольников
- формирование мотивационного, целостного представления о защитниках Отечества;
- систематизация знаний детей по данной теме;
- привлечение родителей в образовательный процесс.



Задачи

- Познакомить детей с праздником «День защитника Отечества», с военной техникой, с военными профессиями.
- развивать диалогическую и монологическую речь, мышление, познавательный интерес, мелкую моторику.
- закреплять навыки лепки и конструирования из бумаги.
- воспитывать любовь к родине, чувство патриотизма, уважительное отношение к защитникам Отечества.

Теоретическое обоснование

«Программа патриотического воспитания граждан Российской Федерации на 2006-2010 годы»



«Проектная деятельность в дошкольных учреждениях»



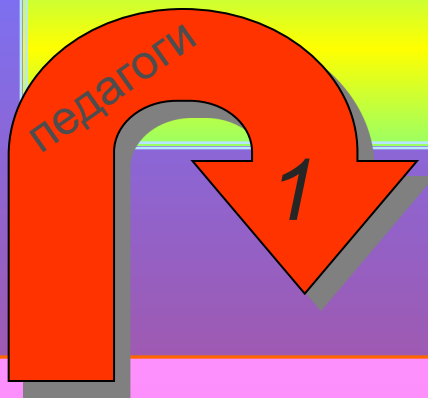
Н.Е.Веракса, А.
Н.Веракса

Патриотическое воспитание дошкольников

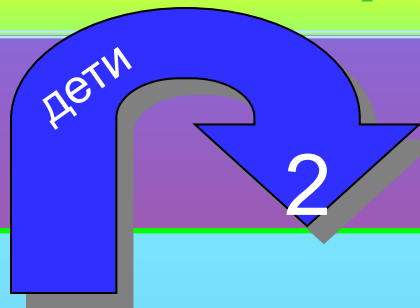
Н.В.Алёшина
Конспекты занятий



Целевые группы



- взаимодействие с узкими специалистами
- выступление на педагогическом совете.



Решение поставленных задач с детьми вне занятий:

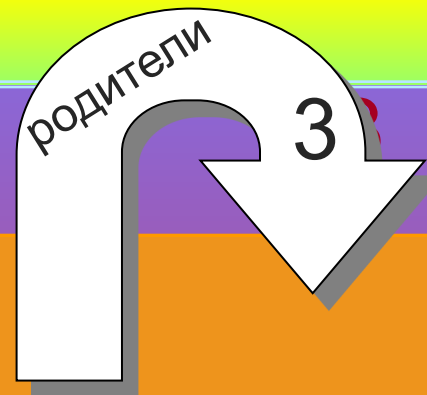
- Беседа с просмотром семейных фотографий «Мой папа, мой дедушка - военные»;
- Слушание рассказов о солдатах, об армии;
- Рассмотрение иллюстраций с изображениями летчиков, пехотинцев, танкистов, моряков;
- Выставка книг;
- Разучивание песен и стихов;

Продуктивная деятельность вне занятий:

- Ручной труд «Очень папочку люблю, ему подарок подарю»;
- Рисование «Танки»
- Лепка «Танковые войска» (с элементами конструирования)

Игровая деятельность:

- Сюжетно-ролевые игры «Разведчики», «Моряки»;
- Дидактические игры «Разложи и назови правильно», «Знаешь ли ты?», «Собери машину», лото «Военная техника».
- Подвижные игры «Сигнальные флажки», «Три танкиста», «Перетягивание каната», «Подводная лодка»



Решение поставленных задач с родителями:


- оформление фотовыставки «Наши защитники», посвящённой дню Защитника Отечества с фотографиями пап и дедушек во время службы в армии.
- Оформление стендовой информации, поздравление с праздником.
- Организация выставки совместных работ детей и родителей на тему «Военная техника»

Организация выставок

- «Военная техника»-изготовление поделок родителями совместно с детьми
 - «Танк»-детские рисунки
- Лепка «Танковые войска»- с элементами конструирования
- Фотовыставка «Наши защитники» с фотографиями пап и дедушек во время службы в армии.
- «Очень папочку люблю, ему подарок подарю!»- конструирование из бумаги

Выставка фотографий «Наши защитники»





РИСОВАНИЕ «ТАНКИ»



РУЧНОЙ ТРУД
«ОЧЕНЬ ПАПОЧКУ ЛЮБЛЮ, ЕМУ
ПОДАРОК ПОДАРЮ»

РАССМАТРИВАНИЕ ИЛЛЮСТРАЦИЙ



МАСТЕРИМ ВМЕСТЕ С ПАПОЙ





МОЯ

ВОЕННАЯ ТЕХНИКА



ЛЕПКА «ТАНКОВЫЕ ВОЙСКА»



МОЙ ПАПА, МОЙ ДЕДУШКА - ВОЕННЫЕ



Результативность проекта



К окончанию проекта дети стали уважительно отзываться о защитниках Отечества, с гордостью делились знаниями со сверстниками и воспитателем, которые они получили от родителей и педагогов о службе в армии, стали чаще использовать для игр военную тематику, с большим интересом играть в настольно – печатные и дидактические игры. Реализация проекта способствовала развитию познавательных и творческих навыков, коммуникативных способностей.

Родители были заинтересованы темой проекта, приняли активное участие в организации выставок и сборе информации о празднике.



СПАСИБО ЗА ВНИМАНИЕ