

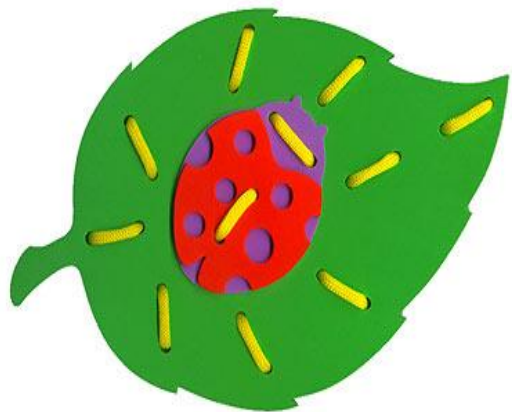
«Развитие мелкой моторики рук у детей раннего возраста с использованием нестандартного оборудования»



Вкладыши, пирамидки, мозайка, кубики, пазлы



Шнуровка



Застегивание пуговиц



Прищепки



«Кто в яичке спрятался?»



«Веселые мячики»



«Шумелки»



«Коллекция камней»




Игры с крупой: «Перебираем и раскладываем крупу»; «Пересыпаем крупу ложками разного размера»; «Сухой бассейн»; «Рисование на манке»



«Подбери крышечки»



Художественная деятельность, лепка



Пальчиковая гимнастика


- Способствует овладению навыками мелкой моторики;
- Помогает развивать речь;
- Развивает внимание, память, мышление;
- Развивает тактильную чувствительность.



ПАЛЬЧИКОВАЯ ГИМНАСТИКА

СЛОВА		ДЕЙСТВИЯ	
1	Этот пальчик - дедушка	<i>Гладим большой пальчик</i>	1
2	Этот пальчик - бабушка	<i>Гладим указательный пальчик</i>	2
3	Этот пальчик - папочка	<i>Гладим средний пальчик</i>	3
4	Этот пальчик - мамочка	<i>Гладим безымянный пальчик</i>	4
5	Этот пальчик - я	<i>Гладим мизинчик</i>	5
6	Это вся моя семья	<i>Круговые движения по ладошке</i>	6

Повторяем с другой ручкой



Спасибо за внимание!

