

Развитие мелкой моторики

по мотивам сказки
«Колобок».




Цель: развитие мелкой моторики руки.

Задачи:

- развивать мелкую моторику рук;
- развивать мышление, память, воображение;
- развивать умение выполнять артикуляционные упражнения;
- развивать связную речь.



Выполним с колобком упражнения для язычка



ALLDAY.RU

Пальчиковая гимнастика «Колобок».



Я Колобок, Колобок!

(Пальчиковое упражнение «Шарик».)

По амбару метён,

(Пальчиковое упражнение «Веник».)

По сусекам скребён,

(Поскрести пальцами рук по столу.)

На сметане мешён

(Выполнять движения, как при замесе теста.)

В печку сажён,

(Пальчиковое упражнение «Печка».)

На окошке стужён.

(Пальчиковое упражнение «Окошко».)


Я от дедушки ушёл,

(Изобразить дедушку.)

Я от бабушки ушёл,

(Изобразить бабушку.)

Прикрепим листочки к овощам



Выложим дорожку для волка из камешков






Отгадаем загадку




**Бусы красные висят
Из кустов на нас глядят,
Очень любят бусы эти
Дети, птицы и медведи.**

Вылепим малину из пластилина



Поможем колобку спеть песенку для лисы



Са-са-са - у сосны стоит лиса,
Сы-сы-сы - хвост красивый у лисы.

Су-су-су - видел я в лесу лису,
Се-се-се - я спел песенку лисе.



**Лисе понравилась песенка и она
отпустила колобка.**

Презентацию выполнила:
студентка 4 курса СмолГУ
Полякова Анастасия Игоревна

г. Смоленск
2012 г.