


# Развитие трудового потенциала у детей шестого года жизни средствами ручного труда. *«Вышивка крестом».*



МБДОУ «детский сад № 29 «Улыбка»  
Автор воспитатель : Горшкова Татьяна  
Михайловна.



**«Художественный труд»**- это преобразующая, творческая социально- мотивированная деятельность, направленная на создание конкретного продукта, гармонично сочетающего функциональные и эстетические свойства (единство пользы и красоты). Художественный ручной труд объединяет в себе сущностные характеристики художественной и трудовой деятельности.

**«Истоки способностей и дарований детей** - на кончиках их пальцев. От пальцев, образно говоря, идут тончайшие нити-ручейки, питающие источник творческой мысли. Другими словами, чем больше мастерства в детской руке, тем умнее ребёнок.»

В.А.Сухомлинский

## Что такое «Вышивка»?

«Вышивка» – один из древнейших видов рукоделия.  
( Энциклопедия)

Это современное искусство, новинки в этом виде рукоделия появляются ежедневно и радуют глаз любителей народного творчества. Один и тот же узор выполненный одинаковыми нитями, но разными вышивальщицами, все равно будет выглядеть по другому.

Это прежде всего творчество, главной предпосылкой к которому является развитие умений навыков, фантазии и воображения.




**ВЫШИВКА** – это необычный взгляд на обычные вещи. Главное «ручную вышивку можно смело назвать уникальным произведением.

**История вышивки крестом на Руси.** Начинается аж с 10 века и многие орнаменты и узоры того времени несут отпечаток традиций и символики. Огромную роль в русских традициях вышивки крестом играют геометризованные формы животных и растений а также неповторимый геометрический орнамент. Разные области России отличаются своими особенностями и приемами вышивания крестом. Сегодня существует разные виды вышивки крестом.



РУЧНОЙ ТРУД.



ВЫШИВКА «КРЕСТИКОМ».

## Техника и приемы.

### Подготовка к вышивки


Подготовить ткань «канва», нитки «мулине», пяльца, иглы с тупыми концами.

/пластмассовые/, ножницы.

- ❖ Рисунок небольшой нужно нарисовать по клеточкам на листе бумаги.
- ❖ Ткань кладут копировальную бумагу.
- ❖ Раскрасить весь рисунок «клеточки» цветными карандашами.




- ❖ Есть три вида стежков: гобеленовый, полукрест, крест.
- ❖ Что такое техника Вышивки крестом? – это две нити, которые легли крест-накрест, вплотную друг к другу.
- ❖ Полукрестом стежком вышивают фон.
- ❖ Гобеленовый стежок- похож на полукрестик. Отличается только изнаночной частью стежка .
- ❖ Удобнее вышивать традиционным методом ,ряды по-вертикали, по-горизонтали .

- ❖ Формируют эстетику окружающей среды.
- ❖ Стимулируют творчество ребенка
- ❖ Готовят ребенка к жизни в социуме





# *Главное для Вышивки «крестом».*



**Счет**

**внимание**

**Первоначальные  
умения и навыки**

**умение сочетать  
цвет, ткань, нитки.**





## Основные задачи *по ручному труду* :

- Научить детей с удовольствием мастерить.
- работать с тканью, нитками, используя пяльца, ножницы и иглы.
- развивать фантазию, навыки и умения.
- воспитывать желание делать своими руками симпатичные изделия открытки, салфетки, елочные игрушки и т.д., так, чтобы был виден процесс и результат работы.
- формировать положительное отношение к ручному труду.



# Почему так актуальны занятия по ручному труду /вышивка «крестом»/ – со старшими дошкольниками?



- ❖ художественный и эстетический вкус, чувство стиля;

- ❖ развивается художественное восприятие окружающего мира, воображение, фантазия, творческое мышление;

- ❖ повышается эстетическая культура детей;

- ❖ Дети получают навыки работы с иглой, нитками, тканью

- ❖ развивается познавательная активность, мелкая моторика, пространственное ориентирование, внимание,



## Для успешной овладения навыками художественного труда.



- Эстетически грамотную среду (красивый интерьер, предметы и пособия искусства, зонирование и «одомашнивание» детских помещений).
- Художественно-декоративную деятельность ребенка, используя его знания и опыт в создании произведений, изделий «вышивки» (салфеток, открыток, закладок, елочных игрушек т. д.)
- Наблюдения природных объектов, результатами собственных произведений и любованием ими.




Л.Г.



# Образцы схем к работам детей.




4/01/2013



4/01/2013





***Приглашаем к  
сотрудничеству!***

**СПАСИБО ЗА ВНИМАНИЕ!**

г. Вязники, ул. Комсомольская д. 28  
МБДОУ «детский сад №29»  
Улыбка»

