



Проект на тему:


**Развитие вокальных навыков у дошкольников
в игровой форме**

*Музыкальный руководитель
Наганова Екатерина Николаевна*

Актуальность проекта


Современное понимание проблемы музыкального воспитания детей предполагает вовлечение их в процесс общения с музыкой на основе принципа деятельности и творческой игры.

Детское исполнительство требует определенных тренировочных действий: повторений, упражнений, закреплений. Но самое главное – чтобы дети не теряли интереса к музыкальной деятельности.




□ **Цель:** развитие положительного, эмоционального отношения к музыке, формирование основ музыкальной культуры детей, проявление творческого самовыражения.

□ **Задачи:**

- учить детей петь выразительно (ускоряя, замедляя и ослабляя звучание);
 - правильно передавать мелодию в пределах *do1 – re2*;
 - брать дыхание перед началом песни и между музыкальными фразами, удерживая его до конца фразы;
 - учить детей самостоятельно начинать и заканчивать песню;
 - петь индивидуально и коллективно;
 - развивать мелодический, тембровый, звуковысотный, динамический слух, творческую активность.
 - развивать стремление самостоятельно исполнять песни.
- 

□ Игровой метод – это основной механизм обучения, который позволит: помочь детям войти в мир музыки без ущерба здоровью, создать предпосылки к формированию творческого мышления; благополучной психологической среде, способствовать практическому усвоению музыкальных знаний с использованием здоровые сберегающих технологий.



▣ План реализации проекта

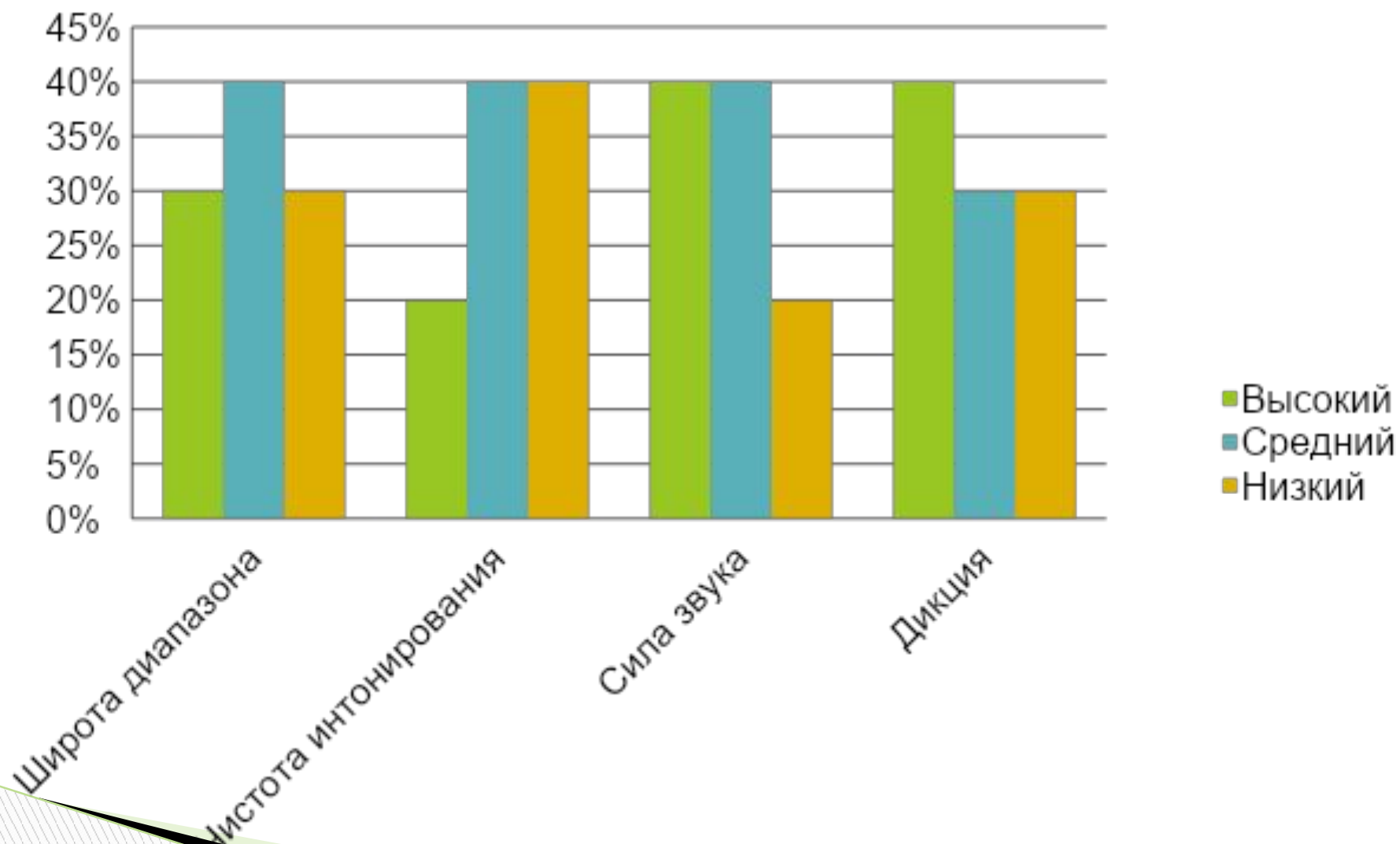
1 этап: Подготовительный (подбор материала, диагностика)

2 этап: Практический (реализация намеченных планов)

3 этап: Заключительный (подведение итогов).



1 этап Водная диагностика



Широта диапазона




Чистота интонирования



2 этап

Реализация намеченных планов

- Беседа с детьми по охране певческого голоса
 - Проведение музыкальных занятий с использованием распевок, артикуляционных упражнений, упражнений на дыхание, интонационно-фонетические упражнения и вокализы
 - Индивидуальные занятия
 - Кружковая работа
- 

*Работа
диафрагмы*



Массаж лица и шеи



*Дыхательное упражнение
«Греем руки»*





Моделирование высоты звука рукой



Статическое упражнение «Чашечка»



Динамическое упражнение «Качели»

«Улыбка»



«Чищу зубы»



«Сердимся на язычок»



«Зубки»



Распевка на гласные буквы



Распевка «Эй кузнец»



3 этап

Концерт, выступление детей на выпускном празднике



СПАСИБО ЗА ВНИМАНИЕ!

