


МУНИЦИПАЛЬНОЕ
АВТОНОМНОЕ ДОШКОЛЬНОЕ
ОБРАЗОВАТЕЛЬНОЕ УЧРЕЖДЕНИЕ
«ДЕТСКИЙ САД № 6»
г. НАЗАРОВО КРАСНОЯРСКОГО КРАЯ

Развивающая
предметно-пространственная среда
младшей группы №16 «Золушка»
общеразвивающей направленности


Выполнила: воспитатель
Сабадышина Е.М..

- Развивающая предметно-пространственная среда (РППС) младшей группы №16 «Золушка» общеразвивающей направленности организована в соответствии с ФГОС ДО и обеспечивает возможность общения и совместной деятельности детей и взрослых, двигательной активности детей, а также возможность уединения (ФГОС ДО 3.3.2.)



Принципы построения РППС
в соответствии с ФГОС ДО
в младшей группе №16 «Золушка»
общеразвивающей направленности:

- насыщенность;
- трансформируемость;
- полифункциональность;
- вариативность;
- доступность;
- безопасность;




РППС младшей группы № 16 «Золушка» организовано в виде центров детской активности по 5 направлениям развития ребенка (социально-коммуникативное, речевое, познавательного, художественно-эстетическое, физическое развитие).

Центры оснащены достаточным количеством материалов (дидактические игры, дидактические пособия, настольно-печатные игры, наглядно-дидактические пособия, материалы для творчества).

Наполняемость центров изменяется в соответствии с комплексно-тематическим планированием и в зависимости от возрастных особенностей и интересов детей.





РППС в период с
09.10.2016-20.10.2016г. в соответствии с
комплексно-тематическим
планированием: «Животные, которые
живут рядом с нами»

Центр познавательного развития «Кубик -рубик»

1. Шнуровка «Котенок Гав»
2. Д/и «Кто, что ест?»
3. Дидактическое пособие «Накорми поросенка»



Центр познавательного развития «Познавай-ка»



1. Макет «На ферме»
2. Наглядно дидактическое пособие «В деревне»
3. Тематический альбом «Домашние животные и их детеныши»
4. Д/и «Собери картинку»





Центр речевого развития «Говорунок»



1. Дидактические пособия для дыхательной гимнастики «Накорми животных»
2. Наборы предметных картинок «Домашние животные»
3. Карточка на развитие связной речи «Домашние животные»
4. Д/и «Кто кем станет?»
5. Д/и «Ориентация в пространстве»
6. Д/и «Четвертый лишний»
7. Д/и «Кто где»
8. Мнемотаблицы.
9. Художественная детская литература.



Центр по художественно-эстетическому развитию

«Цветные ладошки»

1. трафареты домашних животных
2. Д/и «Волшебный цветок»
3. Раскраски





Центр театрализованной и музыкальной деятельности «Артисты»

1. Театр пальчиковый. «Домашние животные»
2. Настольный театр «Три поросенка»
3. Маски.
4. Сюжетные картинки сказок: «Репка», «Смоляной Бычок», «Кошкин дом», «Три поросенка»





Центр по социально – коммуникативному развитию «Пешеход»



содержит наглядно-демонстрационный для изучения и формирования навыков безопасного поведения детей на улице и дома, атрибуты для обыгрывания различных ситуаций.

1. Альбом сюжетных картинок «Правила безопасного поведения с домашними животными »



Центр социально –коммуникативного развития «Отдыхай-ка»

Здесь у детей есть возможность отдохнуть, «посидеть в тишине», полистать любимую книгу.



1. Сказки, потешки про домашних животных.
2. Фотоальбомы «Я и моя семья»



Центр по социально – коммуникативному развитию «Поиграй-ка»

оснащен уголками и атрибутами для сюжетно-ролевых игр, подобранных с учетом возрастных особенностей детей и гендерной принадлежностью – куклами, машинами, фигурками диких и домашних животных.





Центр по физическому развитию «Попрыгунчики»

В центре подобраны наборы предметов для профилактики плоскостопия и развития мелкой моторики: мешочки с песком, массажные коврики, бросовый материал (шишки крышки и т. д.), мячики-ежики, игры с веревочкой «Кто быстрее»; мячи большие, средние, малые; обручи, веревки, скакалки, ленточки, платочки, султанчики, маски для подвижных игр, картотеки, иллюстра





В приемной группы №16 «Золушка» расположены информационные стенды "Для вас, родители", где размещена информация: режим дня, расписание образовательной деятельности, меню, номера телефона доверия, консультации, памятки для родителей.



1. Консультация для родителей на тему «Домашние животные и их значение в развитии детей»

2. Домашнее задание: «Расскажите детям о домашних животных»

3. Буклеты «Если в доме животные»



Домашние живы

Расскажите детям о домашних у детенышах (используйте иллюстрации) состоит их тело, где живут, че пользу приносит человеку.

Понгайте с ребнком:

- ♦ **Игра «У коо кто?»** (закреп детенышей)
- У коровы теленок, у козы... свиный ... у овцы ... у лошад

- ♦ **Игра «Кто кем бу** детенышей, развитие сушь в творительн Щенок будет ... жеребенок, п

- ♦ **Игра «** единств Кот» у

Домашние животные

Расскажите детям о домашних животных и детенышах (используйте иллюстрации): из каких част состоит их тело, где живут, чем питаются, каку пользу приносит человеку.

Понгайте с ребнком:

- ♦ **Игра «У коо кто?»** (закрепление названий детенышей)
- У коровы теленок, у козы ... у кошки ... у собаки ... у свиный ... у овцы ... у лошади ...

- ♦ **Игра «Кто кем будет?»** (закрепление названий детенышей, развитие логического мышления, спряжение сушь в творительном падеже)
- Щенок будет ... (собакой); (козленок, котенок, теленок, жеребенок, поросенок, ягненок)

- ♦ **Игра «Кто что делает?»** (употребление глаголов в единственном и множественном числе)
- Котенок лакает, а котята ... (лакаЮТ)
- Теленок мычит, а телята ...
- Щенок бежит, а щенки ...
- Козленок скачет, а козлята ...
- Поросенок хрюкает, а поросята ...
- Жеребенок прыгает, а жеребята ...
- Ягненок жует, а ягнята ...

- ♦ **Игра «Сосчитай»** (согласование числительных с существительными в роде, числе и падеже):
- Одна корова, две коровы, пять коров, (кошка, собака, жоза, баран, овца, козленок, котенок, теленок, жеребенок...)

