



# Центр

## «Безопасности дорожного движения»


---



**Очень интересен и девочкам и мальчикам.**



**Это всевозможные игрушки- транспортные средства, светофор, фуражка полицейского, макет улицы, дорожные знаки и т.д.**



**Он оснащен необходимыми атрибутами к сюжетно-ролевым м играм, занятиям для закрепления знаний, правил дорожного движения.**



## Музыкальный центр

На открытых полках находятся музыкальные инструменты:

- металлофон,
- пианино,
- барабан,
- погремушки,
- бубен,
- молоточки,
- маракасы,
- звучащие предметы- заместители,
- магнитофон, диски, аудиокассеты с записью детских песенок,
- музыкально- дидактические игры «Спой песенку по картинке», «Отгадай, на чем играем», «Какая музыка».

An owl wearing a graduation cap sits on a blue book, holding a pencil. The scene is set against a background of green leaves and a patterned border.

## Учебный центр

**Это** «мастерская» (для занятий продуктивной деятельностью)

**Это** место для свободной деятельности детей по интересам вне занятий со взрослыми.

**Это** возможность свободного изменения рабочего пространства - и по конфигурации и по объему - открывается за счет разного расположения столов: соединение в общий большой рабочий стол или компоновки для четырех детей для пар, для индивидуальной деятельности.





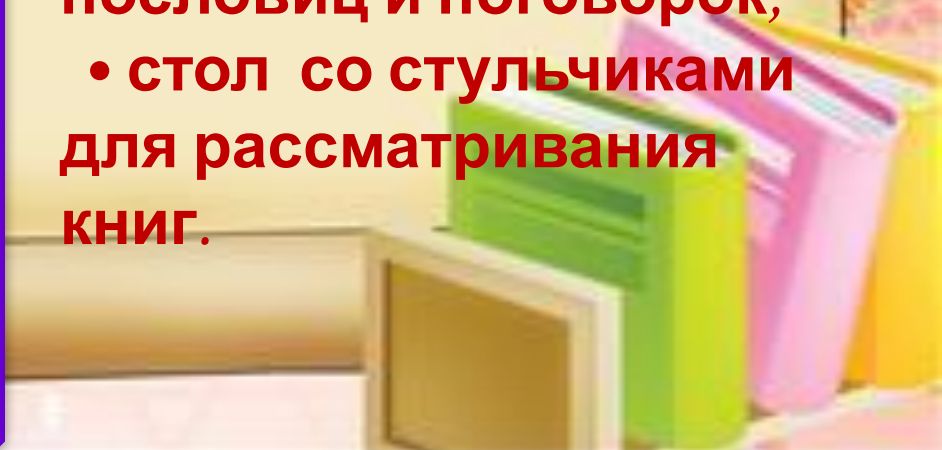
# Центр «Наша

## библиотека»



библиотека» для книг в которой размещены книги для детей по программе и любимые книги для детей:

- сказки,
- книги по интересам детей,
- иллюстрированный материал
- детские журналы,
- книжки самоделки,
- картотека загадок, скороговорок, пословиц и поговорок,
- стол со стульчиками для рассматривания книг.



# Центр «Островок тишины»







**Центр  
«Будем говорить  
правильно»**

Кто хочет

разговаривать

Тот должен

выговаривать

Все правильно и внятно

Чтоб было все понятно!



# Центр математического развития



1. Математические и логические игры для разных уровней развития детей:

- комплекты цифр,
- математические знаки,
- набор геометрических фигур.

2. Занимательный и познавательный математический материал:

- логико-математические игры
- раздаточный материал
- развивающие игры
- счетные палочки,
- магнитная доска.

Здесь дети могут производить действия с цифрами, знаками, числами.





# Центр «Мы играем в театр»



А за ширмой здесь сидит умный Буратино  
У него всегда с собой ключик золотой.  
Всех нас в сказку приглашает  
Настроенье поднимает.





Физкультурно-оздоровительный центр

•  
**Любишь  
Быстрый,  
В  
В**







Нтр

# художественного творчес

одна из самых  
любимых у детей.

**Здесь нам некогда скучать.  
Любим мы порисовать.  
Можем склеить Теремок  
Приготовить угощенье  
Пригласить туда гостей,  
Заходите поскорей!**





A decorative purple archway frames the central text. The arch is adorned with intricate patterns and sparkles. In the top right corner, there is a bouquet of white flowers with green leaves. At the bottom, there are more floral arrangements, including purple flowers and white flowers with green leaves. The background is a soft, light purple with subtle patterns and sparkles.

## Центр природы

Воспитывать любовь и бережное отношение к родной природе помогает уголок природы. Ухаживать за комнатными растениями, изучать календарь природы, заполнять календарь погоды и дневники наблюдений, играть в настольно - дидактические игры «Дикие животные», «С какой ветки детки?», «За грибами», «Ходит, плавает» лете «Во саду ли, в огороде», «Сладкое, кислое, горькое, соленое», «Деревья наших лесов» - любимое занятие наших детей.

# Центр «Учимся строить».

Как – то Кубик в лес пошел  
Там Кирпичика нашел  
Взялись за руки детали  
По тропинке побежали.  
А на встрече скок-поскок  
Подбежал к друзьям Брусок:  
« Детали, вы Цилиндра не видали?»  
Повернулся Куб бочком:  
«Я с Цилиндром не знаком!»  
А Кирпичик удивился:  
«Нам на встречу он катился!»  
«Ну , теперь пора идти,  
Надо Призму нам найти.  
Видел я ее без дела,  
Она с конусом сидела.»  
Ребятишки подбежали  
Все фигурки разобрали.





## **Центр моторного и конструктивного развития.**

Плоскостные изображения предметов для обводки по всем изучаемым лексическим темам, трафареты, печати.



- Разрезные картинки и пазлы по всем изучаемым темам.
- Кубики с картинками.
- Мяч среднего размера.
- Игрушки шнуровки, игрушки-застежки.
- Мозаика и схемы выкладывание узоров из нее
- Мелкий конструктор типа «Лего».
- Занимательные игрушки из разноцветных прищепок.



# Центр ролевой игры.



Сюжетно- ролевые игры носят отражательный характер, в них ребенок творчески воссоздает заинтересовавшие его стороны действительности, отношение людей, события.

Игровые принадлежности центра:

- Принадлежности к ролевым играм
- Различные заместители, отображающие быт взрослых.
- Куклы разных размеров
- Набор мебели «Парикмахерская»
- Кукольные сервизы
- Коляски для кукол
- Атрибуты для игры «Доктор»
- Атрибуты для нескольких сюжетно-ролевых игр
- Предметы- заместители





**Муниципальное бюджетное дошкольное образовательное учреждение  
Детский сад комбинированного вида №5 «Сказка» г. Адыгейска**

**Логопедическая группа «Теремок»**

**Материалы к смотру-конкурсу на  
тему:**

**Дизайн - проект группы -  
основа для воспитания эстетических  
чувств у детей**

**2014 г.**

**На все руки мастерица  
В чистоте содержит терем  
И посуда вся блестит  
Всех накормит, и напоит  
Мастерица**

**Лариса Шамсудиновна**







**А хозяйка в доме том-  
Добродушна, и скромна,  
И красива, и стройна,  
И умна, и весела,  
Любит всех детей она.  
Их научит поскорей  
Выговорить трудный звук,  
Закрепить его в словах  
И во фразах, и стихах.  
Эта умелица Анжела  
Нальбиевна.**

**Стоит в «Сказке» - «Теремок»  
Он не низок, не высок  
А хозяйки в доме том**



**По утрам детей встречают,  
С ними целый день играют,  
Учат петь и танцевать,  
Рисовать и буквы знать  
Сердце детям отдают:  
Фатима Ахметечевна и  
Нила Шихамовна.**







**Игры ролевые**

**Учат нас дружить.**

**Вместе веселиться**

**Дружбой дорожить.**

