



РАЗВИВАЮЩИЕ КАРТОЧКИ ДЛЯ ДЕТЕЙ 3-4 ЛЕТ «ГЕОМЕТРИЧЕСКАЯ МОЗАИКА» ЧАСТЬ 1

Из геометрических фигур и палочек можно создавать разные изображения. Это способствует развитию пространственного восприятия, математических представлений и умения действовать по образцу.




Вот квадратик,
треугольник,
Получился
целый домик!
Мы в него кота
поселим,
Вот ему будет
веселье!




Ни листочка, ни травинки!
Тихим стал наш сад.
И берёзки и осинки
Скучные стоят.


Только ёлочка одна
Весела и зелена.
Видно, ей мороз не
страшен,
Видно, смелая она.




А у солнца - сто забот:
Обогреть наш огород,
Все цветочки
распустить,
На веранде погостить,
После ливня, на бегу,
Сделать радугу-дугу.
И Наташке-хохотушке
На нос бросить
конопушки.




Рыбка рыбку догоняла,
Рыбка хвостиком
виляла,
Ткнулась в брюшко -
Догнала!
- Эй, подружка! Как
дела?



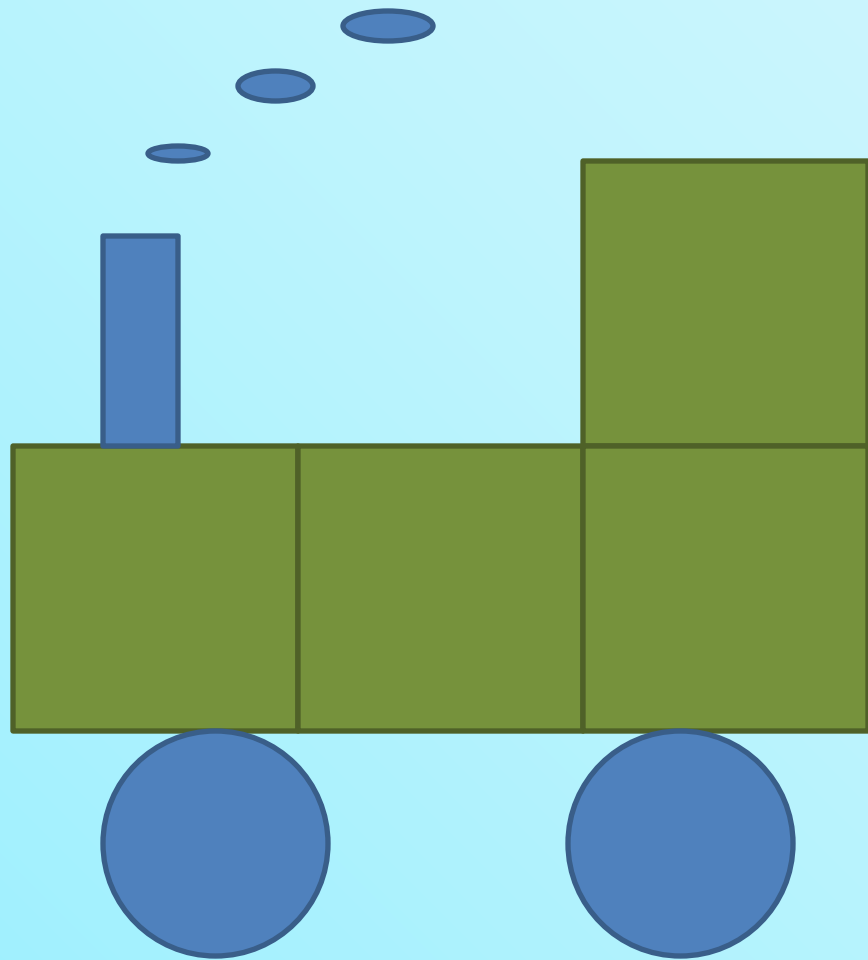
Прожорливая очень, и днём, и ночью ест.
Стать бабочкою хочет и набирает вес!



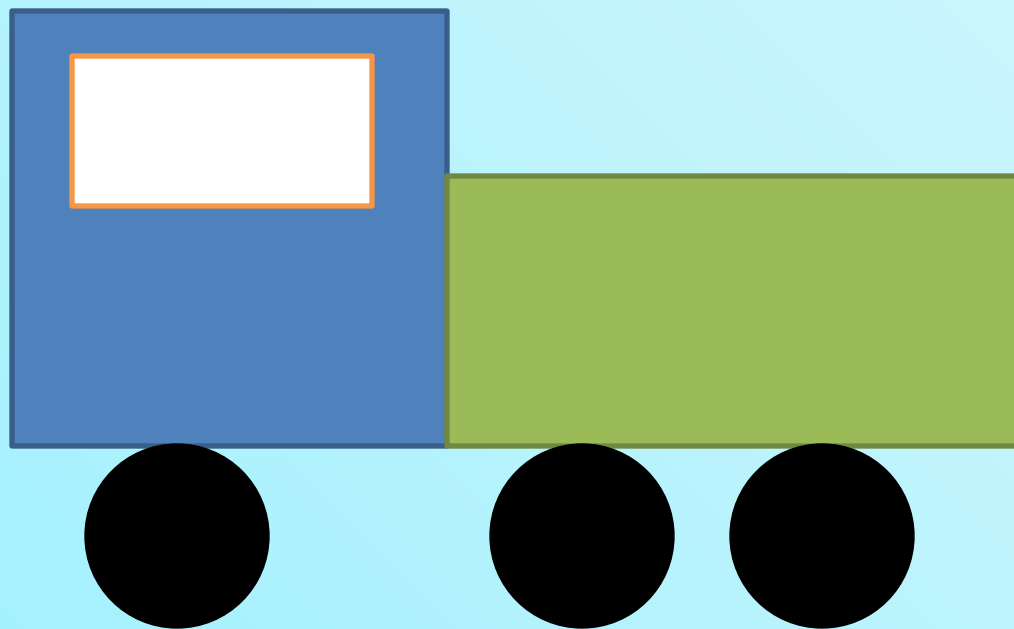
В шароварах
красных,
В красном колпаке
Сидит и улыбается
Клоун в уголке.
Посмотрю на клоуна,
Он такой смешной:
Будто настоящий
Клоун цирковой.



На лесной полянке чудо
-
на цветочках бантики.
Это бабочки расселись
как цветные фантики.



Этот трактор
сильный очень,
Не боится ям и
кочек.
Он сегодня нам
помог
Домой доехать без
дорог



Грузовик пыхтит в
саду:

Ду-ду-ду, ду-ду-ду-ду.

Я вам яблоки везу,

Ду-ду-ду, ду-ду-ду-ду.

В поле грузовик
жужжит,

От дождя зерно
хранит.

И картошку
собирает,

В магазины
доставляет.

Грузовик везде в
работе.

Груз везти его

Другие интересные презентации и развивающие игры вы найдете на сайте [ДЕТКИ-](#)

[забота.](#)
[ИНФО](#)