



# развивающие пособия своими руками.

для родителей и педагогов.  
воспитатель: Ситдикова А. М.











Сухой аквариум. (для детей 2-7 лет) .

«Сухой аквариум» - набор яиц из под киндеров, собранных в пластмассовом тазике или коробке, можно предложить ребенку в любое время: когда у него плохое настроение, или, наоборот, он слишком возбужден, или ему просто нечем заняться. Главная ценность этого пособия в том, что малыш не боится что-то сломать или потерять. Погружаясь как можно глубже в наполнитель «аквариума» (яйца), ручки ребенка массируются, пальцы становятся более чувствительными, а их движения координированными.

Самомассаж кистей и пальцев рук в «сухом аквариуме» («бассейне») способствует:

- нормализации мышечного тонуса;
- стимуляции тактильных ощущений;
- увеличению объема и амплитуды движений пальцев рук;
- формированию произвольных, координированных движений пальцев рук.

Вариант 1. «Купание» рук в «сухом аквариуме», погружение в крышки кистей рук, рук по локоть, по плечи, шуршание яйцами. Самомассаж в «сухом бассейне» можно выполнять под музыку или сопровождать стихотворным текстом: Опустить кисти рук в

одновременно сжимая и разжимая кисти рук, приговаривая: В «бассейне» яйца разные: зеленые и красные. Решили мы их посмотреть и пальцы запустили, Устроив там переполох, чтоб пальцы не грустили.

Вариант 2. На дне «бассейна» спрятать игрушки из киндер-сюрпризов. Опустить кисти рук в «бассейн», перемешать яйца, затем найти и достать игрушки.

Игры дадут понятие о величине, будут





Дидактическое пособие “Разложи яички в свои домики”

Цели:

- формировать умение различать и правильно называть 4-е основные цвета;
- учить совмещать яичко с ячейкой, производить соотносящие действия (ориентир по цвету); действовать целенаправленно, последовательно: слева направо, не пропуская ячеек; развивать мелкую моторику пальцев рук.

Описание пособия: Основными цветами закрашиваем ячейки контейнера для яиц, покрываем лаком. Капсулы от киндер-сюрприза обвязываем соответствующим цветом.

Получается яркое и красивое пособие.

Дети должны разложить яички в домики, в соответствии с их цветом.

По возможности назвать цвет яичек и цвет домиков.

При изготовлении второго пособия и использовании одноразовых тарелок 4-х основных цветов вариации могут быть различные, например:



Анна Стрoганова

© Стрoана Мастерoв

Оформление - техника декупаж.  
Тренируем пальчики и  
развешиваем флисовые,  
бумажные, фетровые (какие вам  
больше нравится) одежды на  
веревочки с помощью прищепок!



*Анна Строганова*

© Страна Мастеров

Развивающая игрушка  
Паровозик.

Все вагончики скрепляются  
между собой липучками. В  
комплекте все цвета спектра. И  
каждый вагончик имеет разный  
наполнитель: бренчат, гремят,  
стучат, шуршат, пищат...



Умная подушка или  
подушка-игрушка.



## «Шарики»

Цель игры:

- Развитие умения узнавать и называть цвета,
- Развитие мелкой моторики пальцев рук.

Игровой материал:

Плоские шарики 4 основных цветов, и 4 ленты аналогичных цветов к ним.

Ход игры:

Воспитатель показывает детям четыре воздушных шарика основных



Тактильная клавиатура.  
Развивает пальчики, знакомит  
ребенка с разными  
материалами, обогащает  
различными тактильными  
ощущениями.



# Дидактическое пособие «По грибы»

Цель: различать цвета и понимать названия цвета, учить подбирать предметы одинакового цвета, но разного размера. Устанавливать тождества и различия цвета однородных предметов. Учить понимать слова «такой», «не такой», «разные».

Описание приготовления пособия:

Листочки, грибы, корзинки вырезаем из линолеума, обклеиваем их соответствующими цветами. Листочки разной формы и величины. Данное пособие можно использовать на музыкальных и физкультурных занятиях.







[www.boltun-spb.ru](http://www.boltun-spb.ru)




Откручивание и  
закручивание крышек.  
Потребуется горлышки и  
крышки от пластиковых  
бутылок, коробка из-под  
обуви, клей.



Угадывание на ощупь предметов. (Игра "Волшебный мешочек"). Потребуется мешочек с разнообразными мелкими игрушками и предметами.



игры с пуговицами.



## "Дорожки"

Детям предложили  
проводить до дома  
животных по  
лабиринтам.

Оказывается, зажимая  
пуговичку пальчиком,  
это делать гораздо  
интереснее и сложнее



# двух этажный гараж







