

Ребенок

из

Зазеркал

ья



Некоторые факты из жизни левшей

- левши составляют примерно 10% населения и 20% всех известных талантливых людей;
- среди мужчин они встречаются чаще, чем среди женщин;
- левши чаще получают травмы и вообще живут меньше, чем правши;
- у них часто встречаются речевые нарушения;
- леворукость (а точнее - леволапость) встречается и у животных, предпочитающих, как выяснено, в 50% случаев манипулировать левой передней лапой;
- при изучении влияния домашних животных на воспитание детей был сделан вывод о том, что в семьях левшей собаки встречаются почти в два раза чаще, чем кошки.

Знаменитые левши

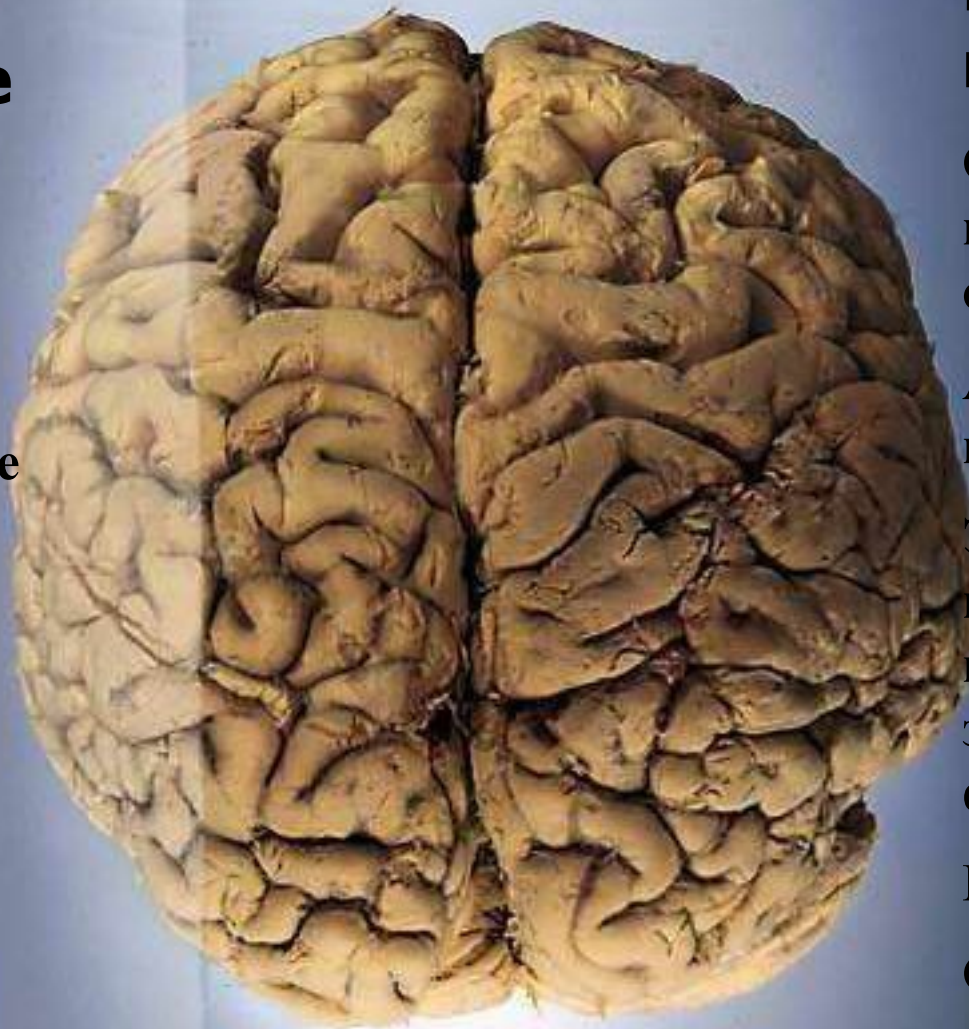
- Ньютон
- Чарли Чаплин
- Юлий Цезарь
- Наполеон
- Микельанджело
- Александр Македонский
- Мэрилин Монро
- Пабло Пикассо
- Лев Толстой
- Шопен и другие



Левое полушарие

**Логическое,
аналитическое,
абстрактное
мышление**

Речевое развитие



Правое полушарие

**Обработка
информации
одномоментно**

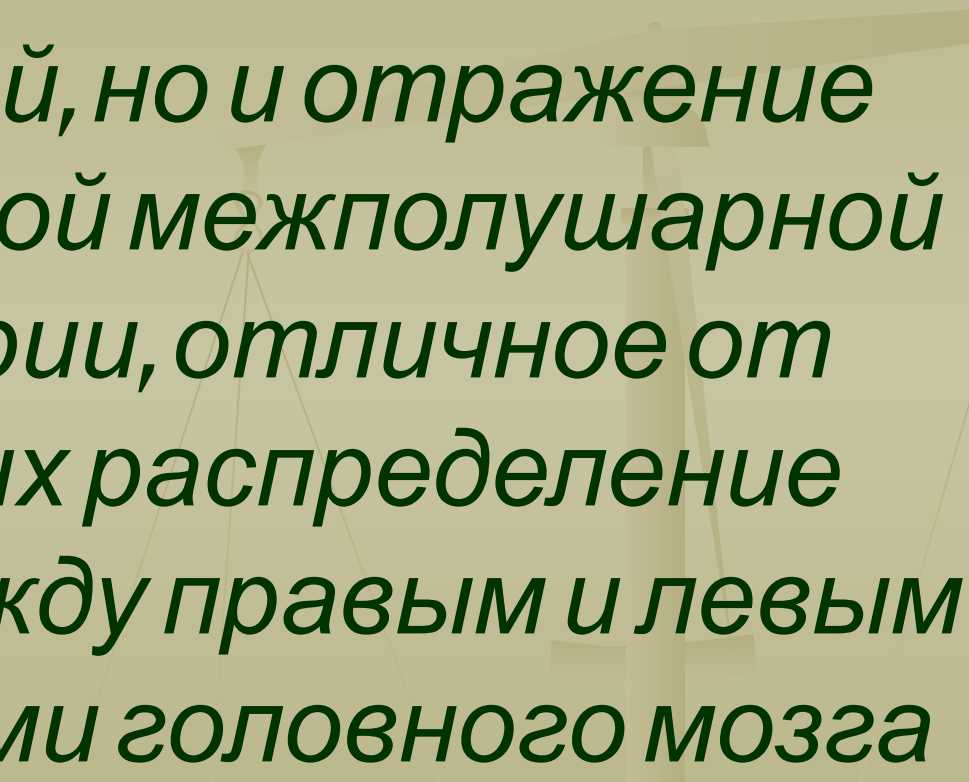
**Адаптационные
процессы**

**Эмоции, интуиция,
юмор,
пространственно-
зрительные
функции**

Музыка, тон, ритм

**Образное
мышление,
воображение,
творческие
способности**

Леворукость - это не просто преимущественное владение левой рукой, но и отражение определенной межполушарной асимметрии, отличное от праворуких распределение функций между правым и левым полушариями головного мозга



Леворукость



Генотипическая
(естественная,
врожденная,
наследственная)

Патологическая
(вынужденная)

Причины леворукости



Родовой стресс

(асфиксия
аноксия
маленький вес новорожденного
быстрые роды
затянувшиеся роды)

Клинический фактор

(тяжелые заболевания
ребенка в раннем детстве
(частые заболевания);
травмы (особенно черепно-
мозговые))

Климато - географический фактор

Тест на определение леворукости

- Переплетение пальцев
- Поза Наполеона
- Одновременное действие обеих рук
- Апплодирование
- Жестикуляция
- Спички
- Фотоаппарат



**Таблица результатов выполнения тестовых заданий
для определения ведущей руки ребенка**


№ задания	Левая рука	Правая рука	Обе руки
1			
2			
3			
4			
5			
6			
7			
8			
9			
10			
11			
12			
13			
14			
15			
16			

Черты темперамента левши:

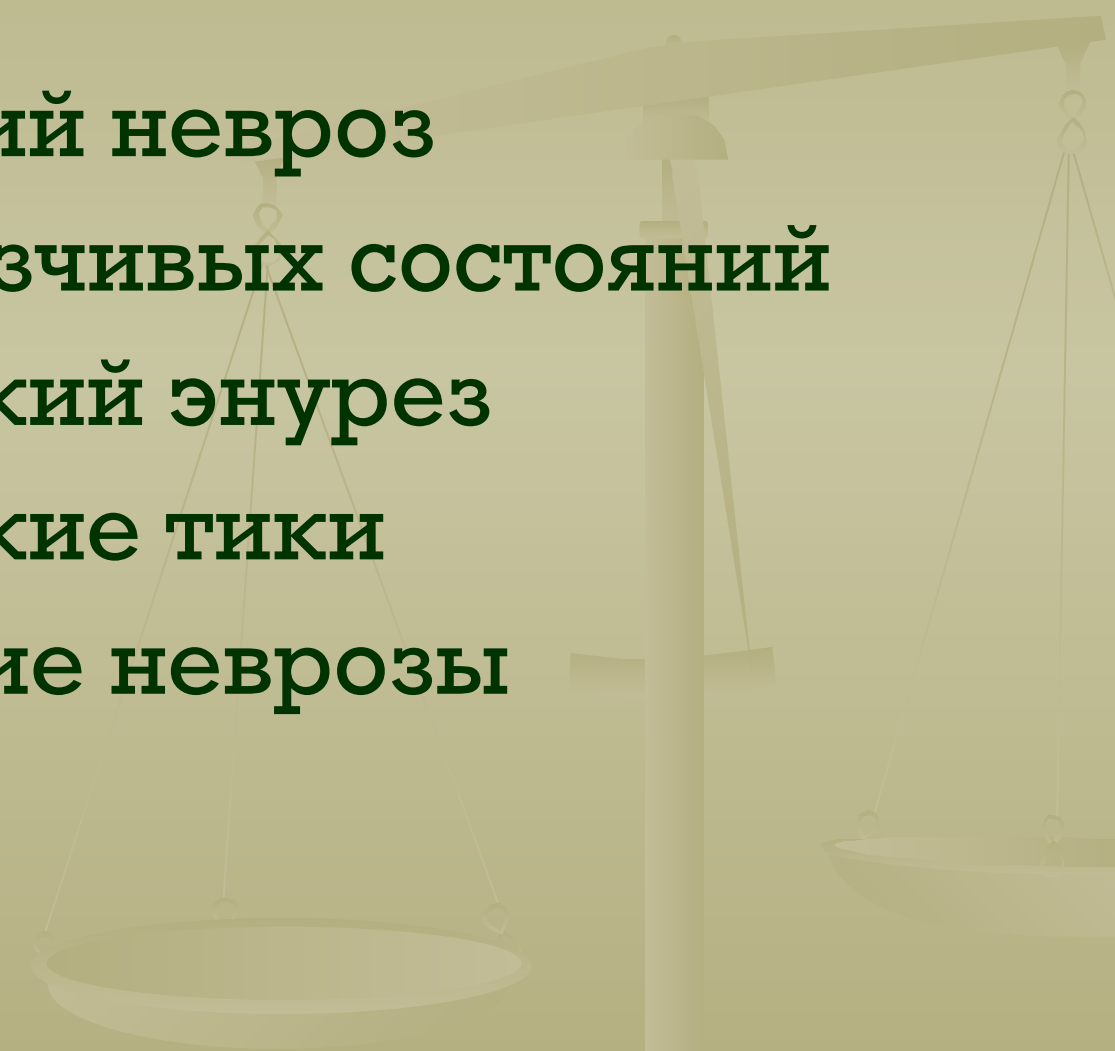
- Гнев (эмоциональная несдержанность);
- Страх (боязливость);
- Низкий фон настроения;
- Комформность;
- Сонливость;
- Робость;
- Совестьливость;
- Эстетическая впечатлительность;
- Чувствительность;
- Повышенный уровень тревожности.



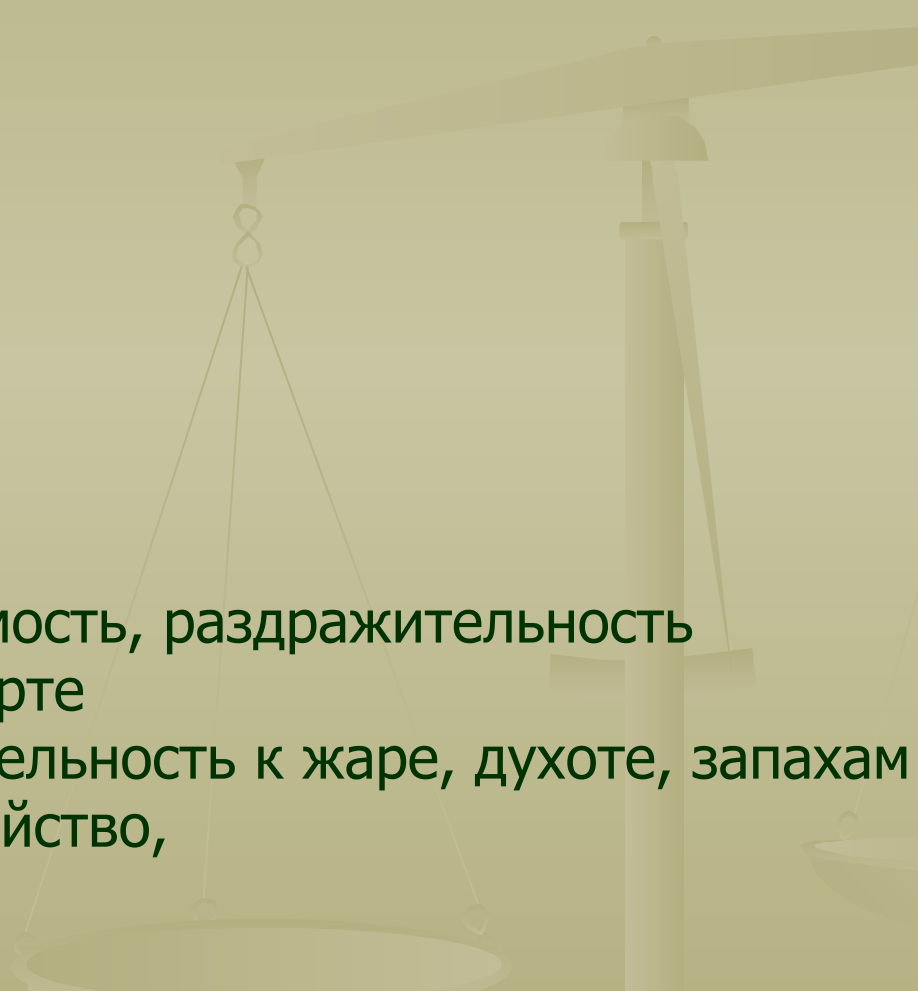




Чем грозит переучивание леворукого ребенка?

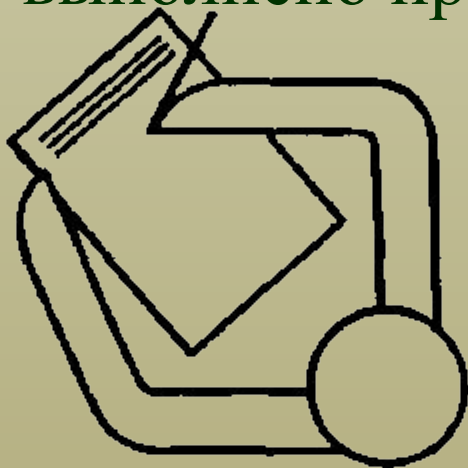
- Астенический невроз
 - Невроз навязчивых состояний
 - Невротический энурез
 - Невротические тики
 - Истерические неврозы
- 

Симптомы, на которые необходимо обратить внимание!


- нарушение сна
 - нарушение аппетита
 - головная боль
 - боли в животе
 - рвота
 - страхи
 - энурез
 - заикание
 - навязчивые движения
 - повышенная возбудимость, раздражительность
 - укачивание в транспорте
 - повышенная чувствительность к жаре, духоте, запахам
 - двигательное беспокойство,
 - вялость
 - заторможенность.
- 

Советы по организации занятий:

1. Форма занятий может быть разной: мини-уроки 10-20 минут в зависимости от возраста, игровые элементы.
2. Между занятиями нужен перерыв в 5 минут.
3. Начинать и заканчивать занятия нужно заданиями, с которыми дети справляются легко.
4. Не спешите переходить к следующему виду заданий, пока не выполнено предыдущее.



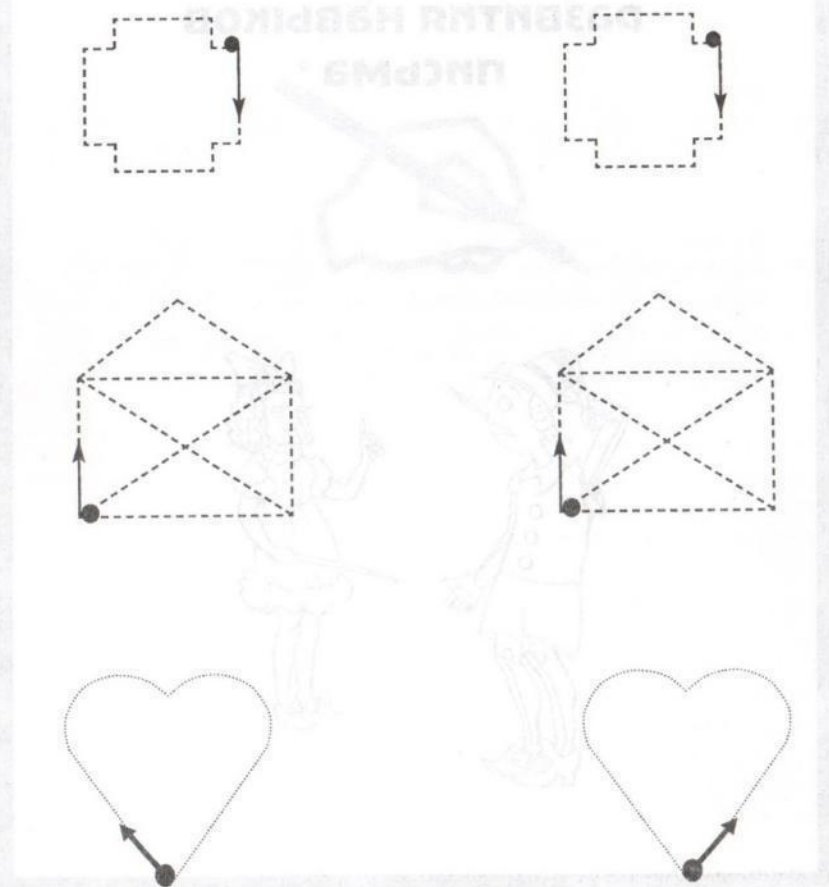
А



Б

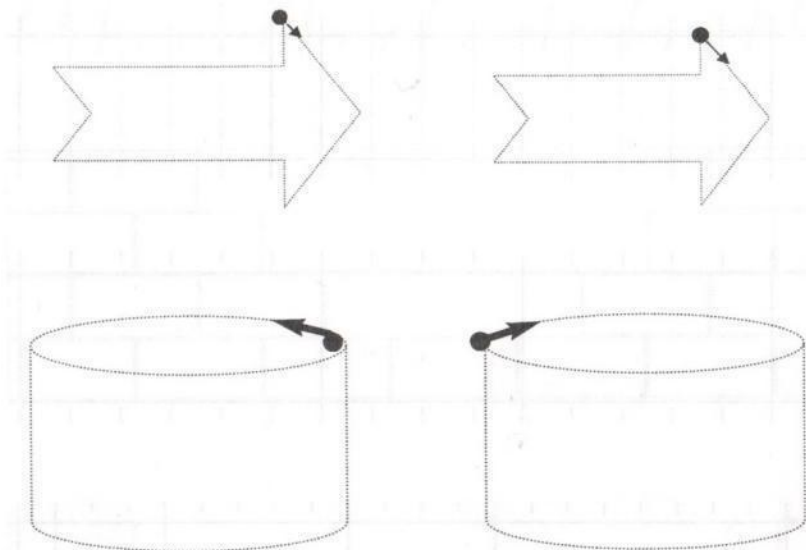
В серии «Из опыта учителей» уже вышла книжка «Как улучшить ребенку почерк». В ней предлагается много упражнений, выполняя которые ребенок «ставит руку», сможет писать понятно и, может быть, даже красиво. Некоторые из них подходят и для левши. Поскольку не всем удалось купить упомянутую книжку, мы повторяем эти упражнения в добавок к тем, что предназначены специально для левши.

Задание 1. Обведи контур одновременно двумя руками.




1

Задание 2. Обведи фигуры, не отрывая рук.

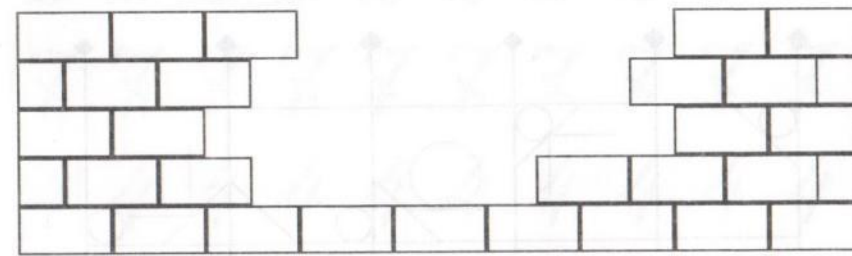
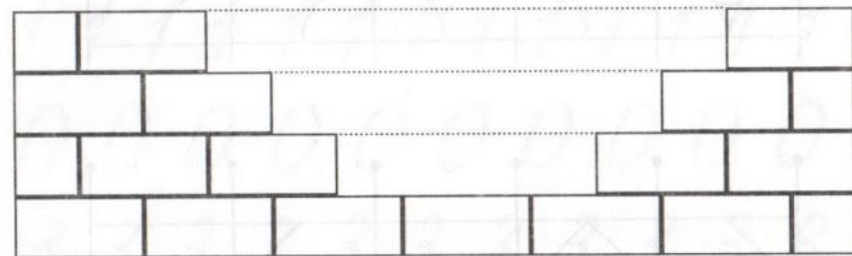
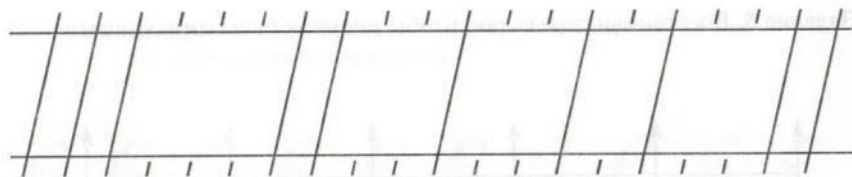
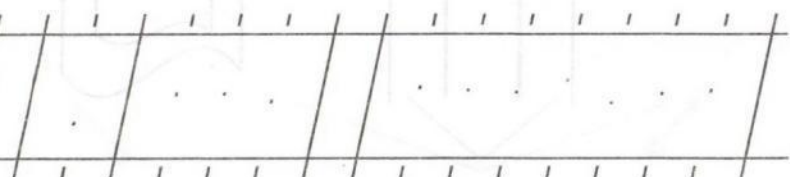
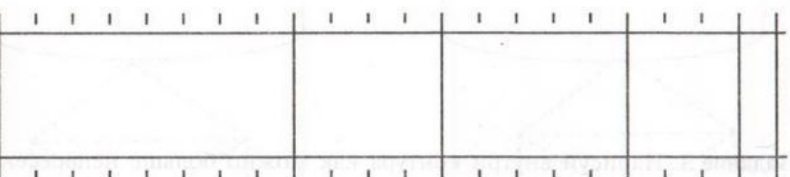
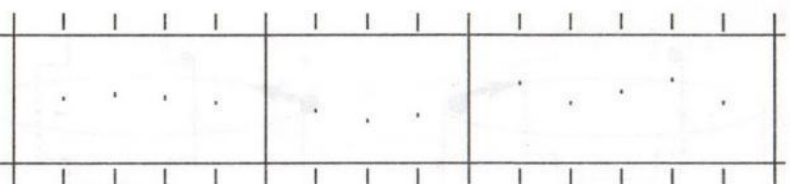


Задание 3. Нарисуй внутри контура как можно больше непересекающихся линий.

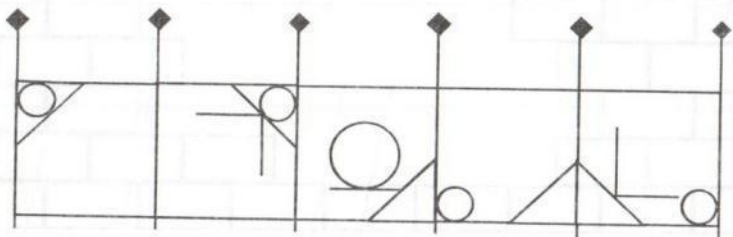
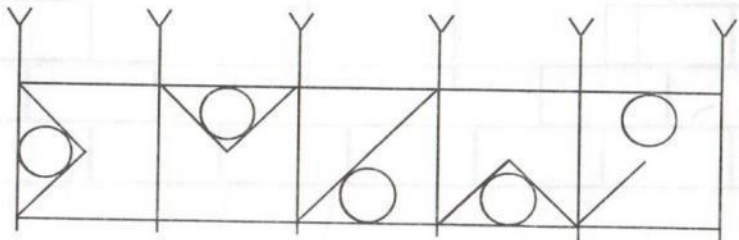
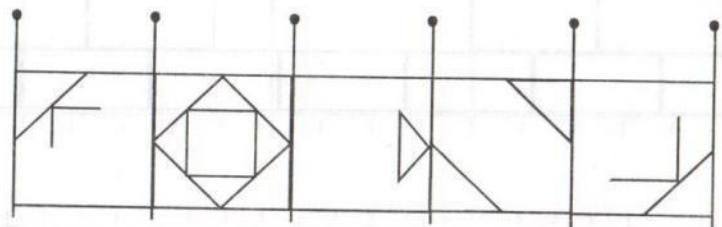
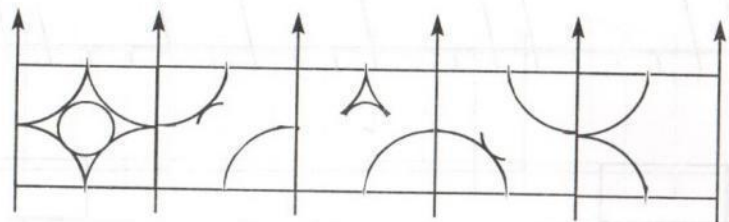


2

ание 4. Дострой аккуратно заборы.



Задание 5. Восстанови ограду так, чтобы рисунок был одинаковым.



Задание 6. Внутри каждой буквы или цифры напиши свою так, чтобы не задеть границы рисунка.

6 6 6 6 6 6 6 6 6 6 6

1 1 1 1 1 1 1 1 1 1 1

0 0 0 0 0 0 0 0 0 0 0

3 3 3 3 3 3 3 3 3 3 3

9 9 9 9 9 9 9 9 9 9 9

8 8 8 8 8 8 8 8 8 8 8

5 5 5 5 5 5 5 5 5 5 5

2 2 2 2 2 2 2 2 2 2 2

7 7 7 7 7 7 7 7 7 7 7

4 4 4 4 4 4 4 4 4 4 4

2 2 2 2 2 2 2 2 2
c c c c c c c c c
e e e e e e e e e
o o o o o o o o o
u u u u u u u u u
n n n n n n n n n
x x x x x x x x x
m m m m m m m m m
z z z z z z z z z
ly ly ly ly ly ly ly ly ly
r r r r r r r r r

n n n n n n n n n
ë ë ë ë ë ë ë ë ë
h h h h h h h h h
k k k k k k k k k
d d d d d d d d d
z z z z z z z z z
m m m m m m m m m
y y y y y y y y y
b b b b b b b b b
ly ly ly ly ly ly ly ly ly
bl bl bl bl bl bl bl bl bl

Где можно купить товары для левшей

- <http://levoedelo2007.narod.ru/>
- <http://www.lefthandwriting.ru/>
- г.Москва, ул.Профсоюзная, 1/24 (м. Академическая)
- Г.Москва, ул.Гарибальди, 36 секция 10 (м.Новые Черемушки)



**Деворужкость –
ЭТО
ИНДИВИДУАЛЬНЫЙ
ВАРИАНТ НОРМЫ**