


# Региональное управление : Ростовская область



# Демографическая ситуация

- ▣ Демографическая ситуация в Ростовской области обусловлена соответствующими показателями рождаемости и смертности. Так, общий коэффициент рождаемости в Ростовской области в 2011 году ниже среднероссийского значения и является наименьшим среди субъектов ЮФО, и наоборот, смертность в регионе самая высокая в ЮФО и выше, чем в среднем по Российской Федерации.

## Показатели естественного движения населения в разрезе субъектов ЮФО и Российской Федерации в 2011 году, человек

Наименование субъекта	Число родившихся	Число умерших	Естественн	Миграционн
			ый прирост (+), убыль (-)	ый прирост (+), убыль (-)
			на 1 000 человек населения	
Российская Федерация	12,6	13,5	-0,9	2,2
Южный федеральный округ	11,8	13,7	-1,9	4,3
Республика Адыгея	12,6	13,8	-1,2	6,9
Республика Калмыкия	14,6	10,1	4,5	-12,1
Краснодарский край	12,2	13,5	-1,3	11,7
Астраханская область	14,2	13,0	1,2	3,9
Волгоградская область	11,2	13,8	-2,6	-2,2
Ростовская область	10,9	14,3	-3,4	-0,06

# Размер средней зарплаты по г. Ростову

На Дону за январь- август 2013 года средняя зарплата составила

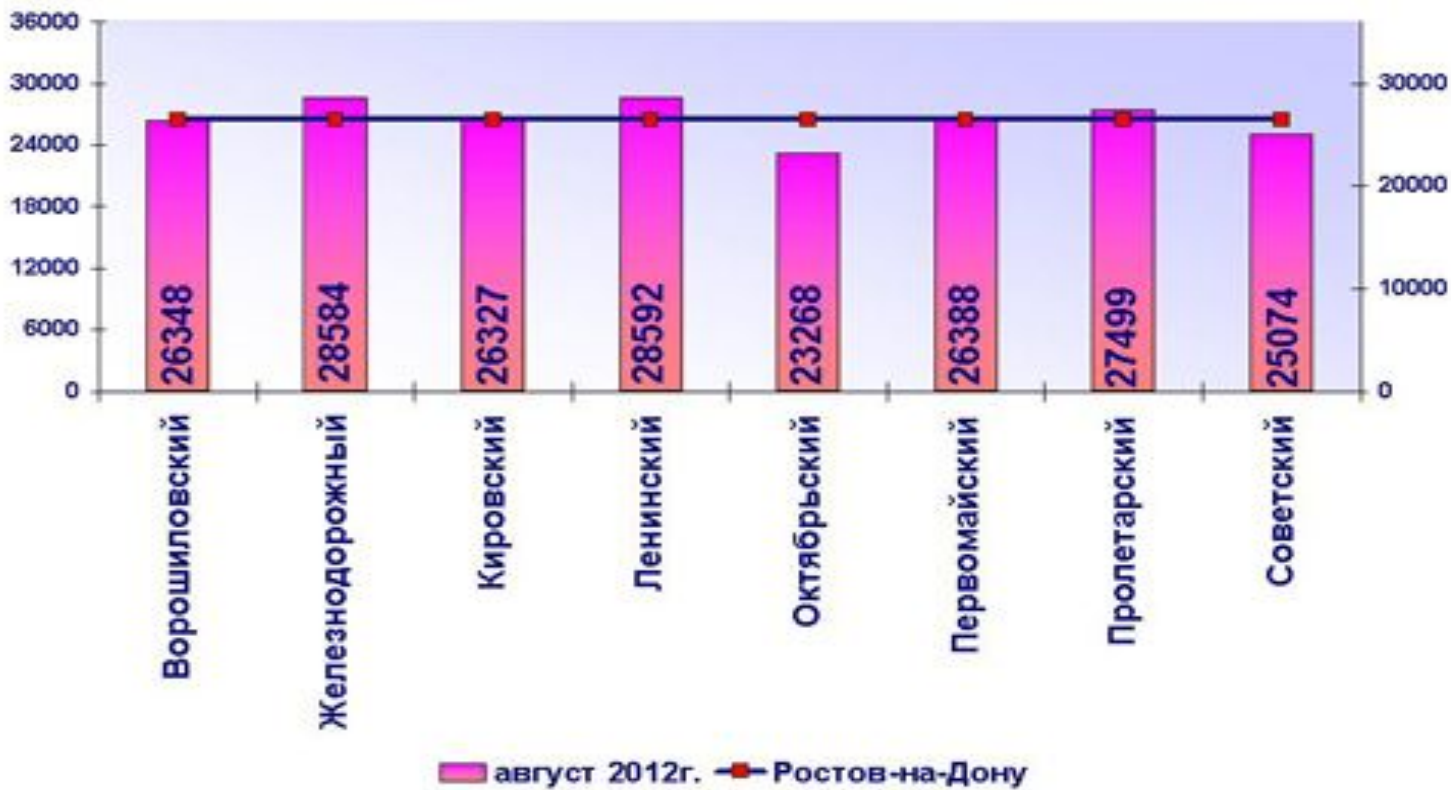
**29553 рубля**, превышая на 20,3% показатель по Ростовской области

- ▣ в июне 2013 года в Ростовской области средняя зарплата составляла **20 462 рублей**. Это на 11,9% больше, чем годом ранее.
- ▣ По данным ресурса «НГ», в Ростовской области с 1 июля 2013 года **цены на холодную воду выросли на 7,7%, на газ – на 15%, а на отопление и теплоносители – на 12%**. Кажется, пора еще больше увеличивать средняя зарплату?

# Реальные доходы

- «Для многих работников реального сектора уже давно нет и речи о росте реальных доходов, - говорит аналитик группы «Развитие» Сергей Шандыбин. - К примеру, в августе 2013 года к августу 2012-го рост тарифов на отопление составил 16,3%. Редко где зарплаты росли таким же темпом. Даже в финансовом секторе рост зарплат составил только 15,6%. То есть даже банкиры со своими зарплатами не могут угнаться за ростом коммунальных тарифов».

# Зарплаты по районам Ростова в 2012 году



# Три показателя отставания Ростовской области

- по оплате труда (в декабре 2010 года зарплата в области составляла 19072,1 руб., в России - 28026,8 руб.
- на одну заработную плату в области можно было приобрести 2,2 фиксированного набора товаров и услуг, тогда как в России - на 1 набор больше (3,2 набора).
- Рост реальных доходов населения области - 100,6 против 103,4 % по России

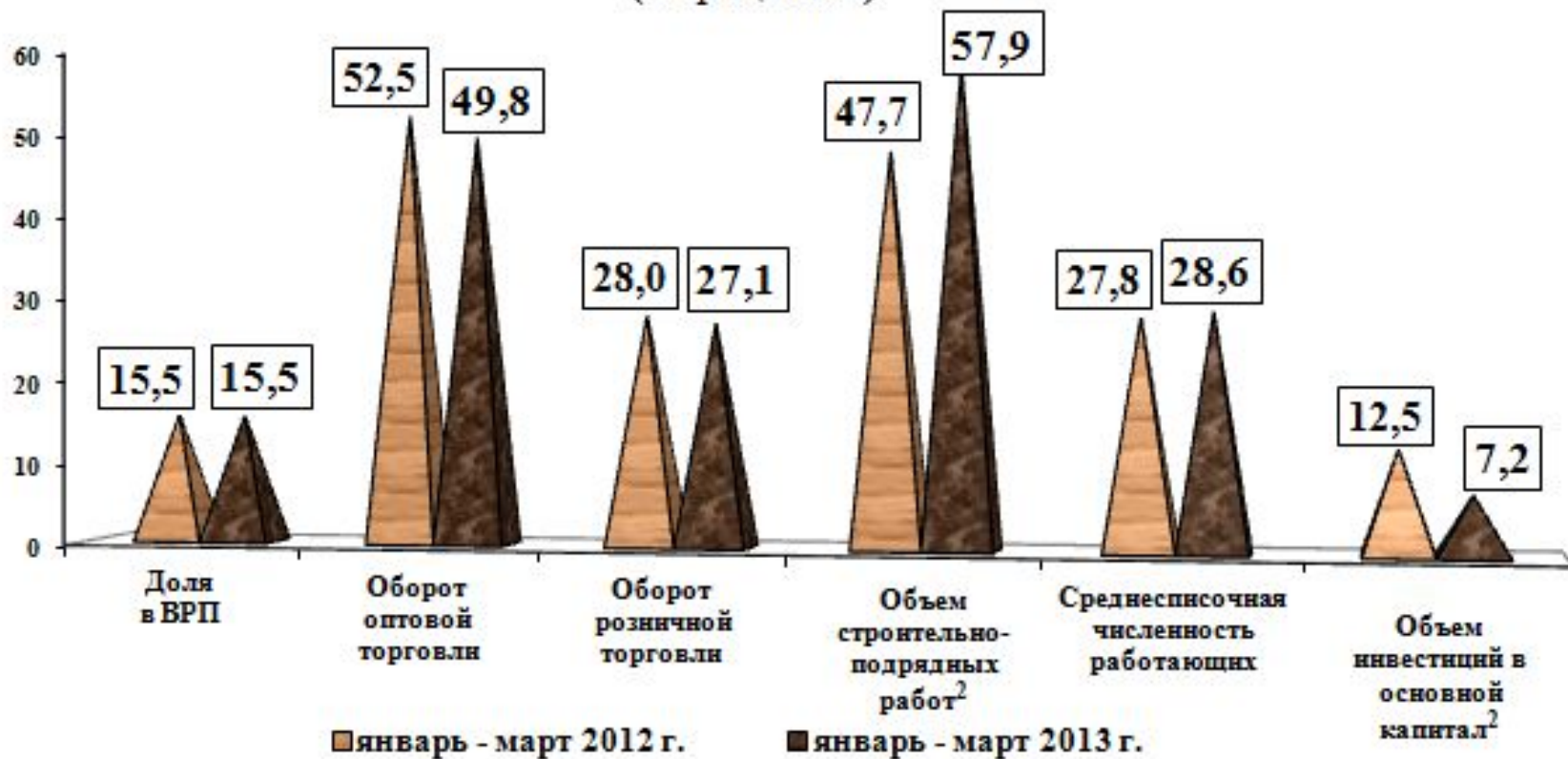
# Условия ведения бизнеса в российских регионах

- К наиболее серьезным барьерам для бизнеса респонденты в Ростовской области относят ставку налогообложения, недостатки развития инфраструктуры в электроснабжении, коррупцию и получение лицензий и разрешений. Значительное отставание области практически по всем показателям бизнес-среды требует существенных усилий одновременно по многим направлениям; приоритетными для улучшения бизнес-среды в Ростовской области могут стать борьба с коррупцией, улучшение системы получения лицензий и разрешений и улучшение доступа к электросетям.
- Список стран сходного уровня дохода для Ростовской области: Азербайджан, Беларусь, Босния и Герцеговина, Македония.



# Вклад малых и средних предприятий в макроэкономические показатели области

Вклад малых и средних предприятий в макроэкономические показатели Ростовской области по итогам I квартала 2013 года  
(в процентах)



# Социально-экономические показатели

	2009	2010	2011
Реальные денежные доходы населения, в % к предыдущему году	94,7	105,5	100,1
Уровень зарегистрированной безработицы на конец периода, %	1,7	1,3	1,1

## Служба занятости населения Ростовской области – это 51 городской и районный центр занятости населения.



При содействии службы занятости трудоустраиваются ежегодно более 120 тыс. человек – свыше 60% от числа граждан, ищущих работу. На 01.01.2011 на учете в центрах занятости населения состояло 28,9 тыс. безработных, что соответствовало уровню регистрируемой безработицы в 1,3% от численности ЭАН.

# Состояние безработицы

- На 01.07.2013 на учете в центрах занятости населения Ростовской области состояло 16,6 тыс. безработных, что соответствовало уровню регистрируемой безработицы в 0,8% от численности ЭАН. Средняя продолжительность регистрируемой безработицы – 5 месяцев.
- Состав безработных на начало июля 2013 года:
  - 57,6% - женщины;
  - 47,7% – жители села;
  - 18,9% – молодежь в возрасте от 16 до 29 лет;
  - 72,4% – граждане, имеющие профессиональное образование.

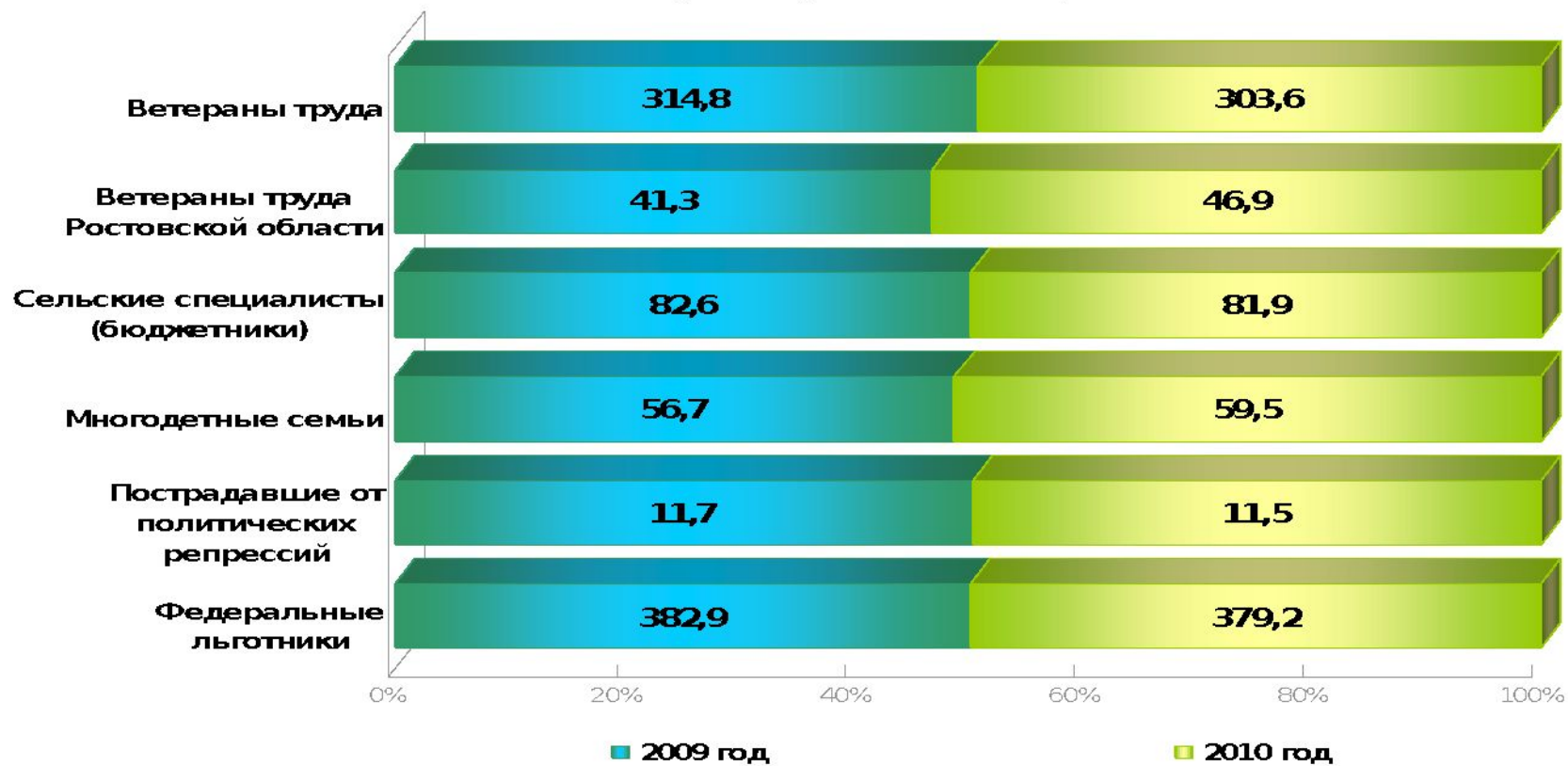
# Социальная поддержка населения



В области более 1,3 млн. региональных льготников. Это: ветераны труда, труженики тыла, пострадавшие от политических репрессий, сельские специалисты, малообеспеченные семьи с детьми. В 2007 году добавилась новая категория - ветераны труда Ростовской области.

# Выплаты на оплату ЖКУ

Численность получателей ежемесячных денежных выплат на оплату ЖКУ (тыс. человек)



# Основные задачи 2012 года

- ▣ Расходы на меры социальной поддержки семей с детьми в 2012 году увеличатся до 2,6 млрд. рублей. Доля малоимущих семей, получающих пособия на детей, в общем количестве семей области будет сохранена на уровне 10,6 процента.
- ▣ В 2012 году вводятся в эксплуатацию Зверевский психоневрологический интернат (1 очередь на 110 мест) и дом-интернат для престарелых и инвалидов на 59 мест в г.Семикаракорске.

# Программы министерства

- ▣ Областная долгосрочная целевая программа "Социальная поддержка и социальное обслуживание населения Ростовской области на 2010 - 2013 годы"
- ▣ Областная долгосрочная целевая программа «Улучшение социально-экономического положения и повышение качества жизни пожилых людей в Ростовской области на 2011 – 2013 годы»
- ▣ Областная долгосрочная целевая программа "Профилактика правонарушений в Ростовской области на 2011-2013 годы"
- ▣ Областная долгосрочная целевая программа энергосбережения и повышения энергетической эффективности в Ростовской области на период до 2020 года
- ▣ Областная долгосрочная целевая программа "«Развитие и использование информационных и телекоммуникационных технологий в Ростовской области на 2010 – 2013 годы»



# Социальная неотложная помощь



Функции мобильных бригад разнообразны: оказание неотложных медико-социальных услуг пожилым людям и инвалидам, выявление нуждаемости в социальной и медицинской помощи, консультирование и информирование о мерах социальной поддержки, оказание содействия в решении бытовых проблем. В состав мобильных бригад входят специалисты учреждений социальной защиты населения, центров социального обслуживания города.

# Величина прожиточного минимума

	2011 год	2012 год, 2-ой кв.
Трудоспособ. насел.	5824 рублей,	6315рублей,
Пенсионеры	4764 рублей	4831 рублей,
дети	5777рублей	5877 рублей.

# Прожиточный минимум в 2013

- величина прожиточного минимума за 3-й квартал 2013 года составила: в расчете на душу населения - 7083 руб., для трудоспособного населения - 7555 руб., для пенсионеров - 5759 руб., для детей - 7295 руб.