

# ДЕТСТВО

УЛИЦА

ДОРОГА

ПОЖАР

ДОМ И КОМПЬЮТЕР

ЛЕД И ВОДА

ТЕРРОРИЗМ

Старший воспитатель

Т.А.Маслакова

# Введение

- Безопасность детей – это один из самых важных вопросов для родителей. С самого рождения родители стараются **защитить** своего **ребенка - от всего**. Но иногда мы даже не задумываемся – от чего же нужно защитить ребенка. Прежде всего родители должны понять наиболее значимые для ребенка угрозы и опасности в данный момент времени. Ведь в разном возрасте и угрозы разные. И количество опасностей по мере взросления – увеличивается. Конечно же родители не смогут предусмотреть всего и защитить от всего своих детей. Но немного планирования в области безопасности детей – не помешает, и кое – какие меры по защите детей мы обязаны предпринять.



# Терроризм


- **Терроризм** — идеология насилия и практика воздействия на общественное сознание, на принятие решений органами государственной власти, органами местного самоуправления или международными организациями, связанные с устрашением населения и (или) иными формами противоправных насильственных действий.



**Наша задача защитить детей от терроризма!**




# Ребенок и посторонние лица



- **Главная задача** - научить ребенка быть осторожным. Научите детей защищаться. Они должны уметь применять приемы самообороны.
- Общение с незнакомыми людьми должно ограничиваться только дружескими приветствиями.
- Нельзя поддаваться на уговоры незнакомцев, даже если они знают или зовут ребенка по имени.
- Нельзя садиться в машину к незнакомцам.
- Если ты увидел преследующего незнакомца, то подходит к прохожим, и проси защиты и помощи.



# Безопасность на льду и воде



**Меры безопасности  
и правила поведения на льду**

**РОДИТЕЛИ!**

**НЕ  
ОСТАВЛЯЙТЕ  
ДЕТЕЙ  
БЕЗ  
ПРИСМОТРА!**



- Нельзя выплывать на фарватер, где ходят суда, и приближаться к ним. Если вы подплывете близко к судну, вас может затянуть под винты.
- Недопустимы игры в водоемах с удерживанием «противника» под водой — он может захлебнуться.
- Не стойте и не играйте в тех местах, откуда можно свалиться в воду.
- Прежде, чем ступить на лед, посмотрите, нет ли поблизости проложенной тропы или свежих следов — лучше двигаться по ним.
- Следует взять с собой крепкую палку и с ее помощью проверять прочность льда.
- Если после удара палкой о лед появится вода, нужно сразу же возвращаться к берегу. При этом стараться скользить ногами, не отрывая подошвы ото льда.



# Правила работы на компьютере



- **1. Правильная поза.** Во время работы за компьютером нужно сидеть прямо напротив экрана, так, чтобы верхняя часть экрана находилась на уровне глаз. Ни в коем случае нельзя работать за компьютером лежа.
- **2. Защитные средства.** Нужно использовать специальные защитные очки с линзами-светофильтрами.
- **3. Правильное освещение.** Помещение, где расположен компьютер, должно быть хорошо освещено.
- **4. Специальная гимнастика.** Во время перерыва рекомендуется делать гимнастику для глаз.
- **5. Питание.** Очень полезно принимать витамин А. Он отвечает за чувствительность глаз к яркому свету и резкой смене изображения.



# Угроза автотранспорта

Будьте внимательны на дороге! Не пренебрегайте правилами дорожного движения!



# Безопасность на дороге


- Транспорт может представлять угрозу здоровью и жизни детей.



На проезжей части  
Не катайтесь, дети,  
Ни на самокате,  
Ни на велосипеде.

Мчатся по дороге  
Быстрые машины,  
Там вы попадёте  
Прямо к ним под шины.

Повествование закончив,  
Хочу, дружок, сказать тебе:  
Будь осторожен на дороге  
Тогда, поверь, не быть беде!



Из автобуса ты вышел  
Сзади обходи,  
Если хочешь ты дорогу  
Сразу перейти.

Если ехал ты в трамвае,  
Всё наоборот -  
Спереди трамвай обходим,  
Смотрим и вперёд.

А вообще ещё надёжней -  
Лучше обожди,  
И когда отъедет транспорт,  
Вот тогда иди.



## ПРАВИЛА ДОРОЖНОГО ДВИЖЕНИЯ



Если красный  
свет горит,  
Это значит  
путь закрыт!



Желтый -  
подожди чуть-чуть,  
Будь готов  
продолжить путь!



А зелёный свет  
горит,  
Это значит  
путь открыт!





# Причины возникновения пожаров

- Пожарный номер — **101**
- **Не берите в руки спички!**  
Чтобы лес, звериный дом,  
Не пылал нигде огнём,  
Чтоб не плакали букашки,  
Не теряли гнёзда пташки,  
А лишь пели песни птички,  
Не берите в руки спички!
- **Уходя тушите свет!**  
Знай, любые провода  
Повреждённые – беда!  
Ведь они опасны слишком –  
Замыкание как вспышка!
- Дать друзьям такой совет  
Просто каждый может:  
Уходя тушите свет  
И приборы тоже!



# Правила безопасности при пожаре

- **Очень важные правила!**  
Чтобы пожаров избежать,  
Нужно много детям знать.
- Деревянные сестрички  
В коробочке — это спички.  
Вы запомните, друзья,  
Спички детям брать нельзя!
- Если увидишь огонь или дым,  
Скорее звони, телефон — 01.
- Если слаб огонь, скорей  
Ты водой его залей.
- Но не вздумай воду лить  
Там где электричество,  
Телевизор и утюг,  
Миксер и розетку  
Обходите стороной  
Маленькие детки.



# Квартирные опасности



- **Советы для родителей:**
- **Важно обеспечить безопасность детей дома.** Сколько «пиковых» местечек спрятано в любимом жилище? Как эти места обнаружить и уберечь ребенка от опасности?
- **1. Провода и розетки**  
Для изоляции розеток применяйте специальные заглушки. Обязательно применяйте средства защиты от электричества в квартире, не пренебрегайте ими.



- **2. Окна**  
Независимо от этажа, на котором находится квартира, нужно не подпускать ребёнка к окнам. Даже сидение на подоконнике является опасным делом.
- **3. Кухонная территория**  
Кухня – помещение, буквально напичканное опасными предметами. Ни в коем случае не оставляйте ребёнка одного на кухне.



# Вывод:

- Безопасность детей зависит от многих факторов, которые были указаны в данной презентации. Если соблюдать правила безопасности тогда у ребенка будет **БЕЗОПАСНОЕ ДЕТСТВО**, ведь детство – самая счастливая и беззаботная пора.

