

КАК ЗАЩИТИТЬ РЕБЕНКА ОТ ИНТЕРНЕТ - УГРОЗ



СОВЕТЫ РОДИТЕЛЯМ




Расскажите ребенку, что такое Интернет – пространство.

Объясните, что Интернет – это в первую очередь помощник в поиске информации и в образовании.




Договоритесь с ребенком сколько времени он будет проводить в сети Интернет.



Предупредите ребенка о том, что в Сети он может столкнуться с опасным контентом и в первую очередь он должен сообщить об этом Вам.



Расскажите ребенку о мошенничестве в Сети – розыгрышах, лотереях, тестах и т.д.




**Приучите детей к тому, что нельзя
раскрывать свои личные данные в
Интернете.**



Объясните детям, что в Интернете человек может быть не тем, за кого он себя выдает.



Беседуйте с детьми об их виртуальных друзьях. Если ребенок хочет встретиться с Интернет - другом в реальной жизни, то перед этим он должен посоветоваться с Вами.



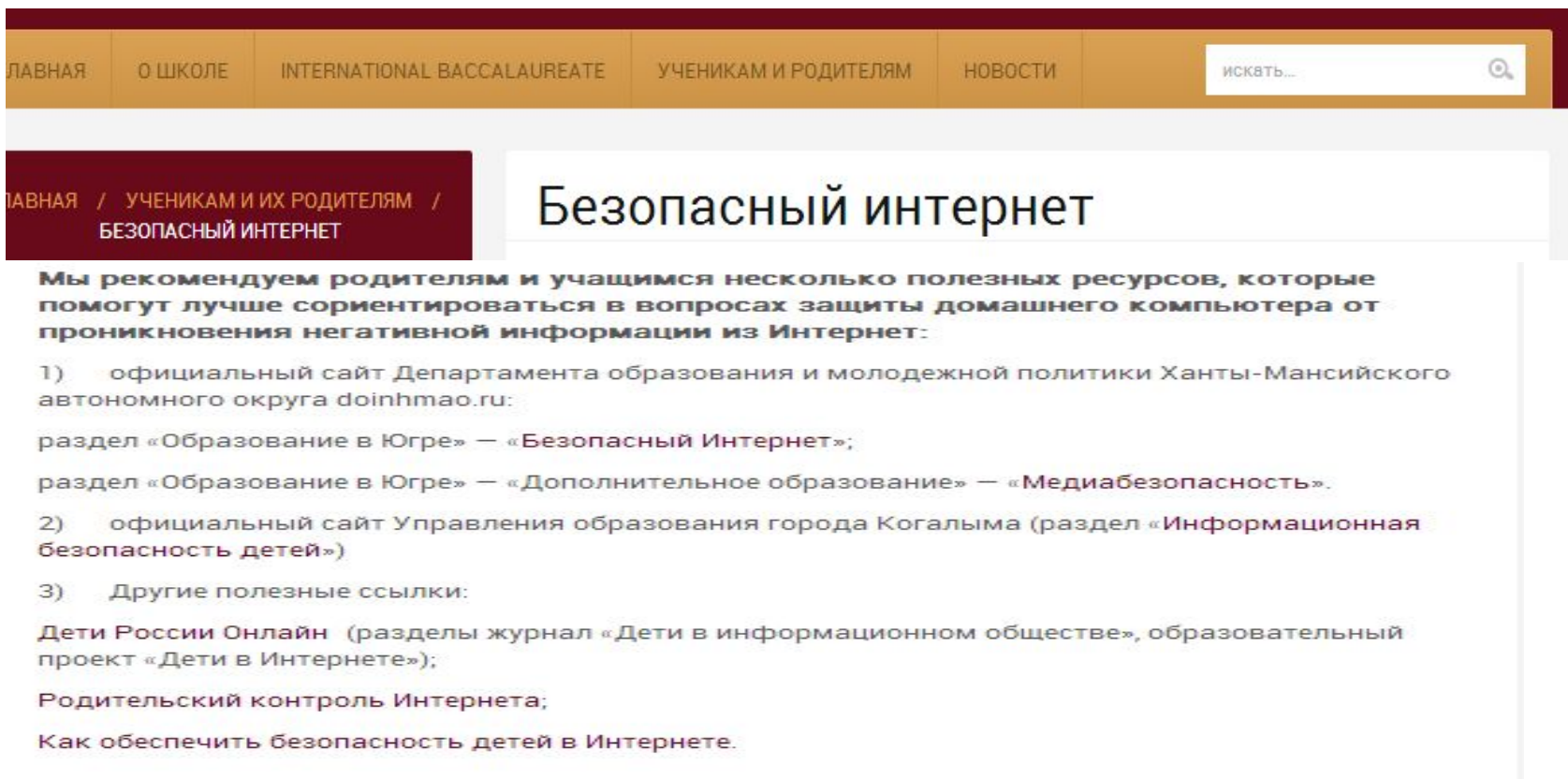
**Проводите как можно больше
свободного времени со своими детьми.**



Информацию о безопасном интернете Вы можете найти на сайте нашей школы:

<http://s8kogalym.ru/>

В разделе «УЧЕНИКАМ И РОДИТЕЛЯМ» > >
«БЕЗОПАСНЫЙ ИНТЕРНЕТ»



The screenshot shows the website's navigation menu with options: ГЛАВНАЯ, О ШКОЛЕ, INTERNATIONAL BACCALAUREATE, УЧЕНИКАМ И РОДИТЕЛЯМ, and НОВОСТИ. A search bar is located on the right. The main content area is titled 'Безопасный интернет' and contains the following text:

Мы рекомендуем родителям и учащимся несколько полезных ресурсов, которые помогут лучше сориентироваться в вопросах защиты домашнего компьютера от проникновения негативной информации из Интернет:

- 1) официальный сайт Департамента образования и молодежной политики Ханты-Мансийского автономного округа doinhmao.ru:
раздел «Образование в Югре» — «Безопасный Интернет»;
раздел «Образование в Югре» — «Дополнительное образование» — «Медиабезопасность».
- 2) официальный сайт Управления образования города Когалыма (раздел «Информационная безопасность детей»)
- 3) Другие полезные ссылки:
Дети России Онлайн (разделы журнал «Дети в информационном обществе», образовательный проект «Дети в Интернете»);
Родительский контроль Интернета;
Как обеспечить безопасность детей в Интернете.