



ИДЕМ В  
МУЗЕЙ





# Несколько простых правил.

*Не ходите в музей в дождливые дни.*

Поход в музей должен быть праздником,  
а не способом убить время.

В солнечный день гораздо приятнее  
смотреть на картины, чем в пасмурный.




## **Берегите ноги ребенка!**

**Если ребенок устанет то узнав, что и по самому музею придется еще ходить и ходить он окончательно расстроится.**



Если перед входом в музей длинная очередь, **запаситесь терпением**. Выстояв ее и попав во внутрь, до начала осмотра **сводите ребенка в музейный кафетерий** и дайте ему немного подкрепиться: настроение у него сразу поднимется.



**Не затягивайте пребывание в музее,  
не старайтесь увидеть все.  
Любой поход в музей это - серьезная  
нагрузка для ребенка.**




## Объясните ребенку как вести себя в музее.

Правила поведения везде едины. Ходить не торопясь, не шуметь, не трогать ничего руками. Не мешать другим посетителям. Не шаркай ногами по полу. Не загораживай собою экспонаты. Все это нелегко для маленького ребенка.





## Пользуйтесь планами, читайте таблички.

Объясните ребенку, как пользоваться планом, и он сам с удовольствием выберет маршрут. Привлекайте внимание ребенка к табличкам рядом с картинами, помогайте правильно прочесть их названия, имена художников и даты, объясните простейшие обозначения техники. Не бойтесь возвращаться к одним и тем же картинам если они понравилась, ребенку.



**Уходя из музея, купите открытки с репродукциями.**

**Распланируйте время так, чтобы напоследок можно было выбрать и купить открытки. Открытки - прекрасные и необременительные сувениры.**





## Не забудьте зайти в кафе.

Поход и музей не будет полным, если вы не зашли в кафе. Если в музее нет кафетерия, зайдите куда-нибудь поблизости.

Чем младше ребенок, тем важнее устроить ему этот маленький праздник.

