

**ДОМАШНЕЕ ЗАНЯТИЕ ПО
РИСОВАНИЮ:
«ВЕСЁЛЫЕ БЕГЕМОТЫ»
(ПОДГОТОВИТЕЛЬНАЯ ГРУППА)**


Воспитатель

Пахтусова Наталья Борисовна


- Сначала рассматриваем бегемота, говорим о нём (где обитает, чем питается). Затем можно придумать с детьми сказку «О весёлом бегемоте». После этого приступаем к рисованию бегемота из сказки




1. СНАЧАЛА НАРИСУЕМ ПОЛУКРУГ.




2. НЕ ОТРЫВАЯ КАРАНДАША, РИСУЕМ ВОТ ТАКУЮ ФИГУРУ.




3. РИСУЕМ ГЛАЗКИ-ЧЁРТОЧКИ И НОЗДРИ-ТОЧЕЧКИ.



4. НАРИСУЕМ БЕГЕМОТУ УЛЫБКУ.




5. ТЕПЕРЬ РИСУЕМ ЖИВОТИК КРУГЛЫЙ, ПУХЛЫЙ.



6. ТЕПЕРЬ РИСУЕМ УШКИ. ПУСТЬ ОНИ БУДУТ
НЕМНОЖКО ОТТОПЫРЕННЫ. ТАК ВЕСЕЛЕЕ.



7. ТЕПЕРЬ НАРИСУЕМ ПУЗИКО, ЛАПЫ И ХВОСТ.



ПОСМОТРИТЕ, КАКИЕ ВЕСЁЛЫЕ БЕГЕМОТЫ У НАС
ПОЛУЧИЛИСЬ!





