



# ЗАНЯТИЕ ПО РИТОРИКЕ

## 3 КЛАСС

---

*Тема: Подготовленная речь, приёмы подготовки*

Подготовила:

Учитель начальных классов

МБОУ Лицея №11 г. Химки

Кирющенко Екатерина Владимировна

**РЕЧЕВАЯ РАЗМИНКА:**

1. Произнеси на выдохе:

Солнышко, повернись! Красное,  
разожгись!

Красное солнышко, в дорогу выезжай,  
Зимний холод забивай.



**ПЕРВЫЙ ПРИЁМ:**

**Подумай: с какой целью, о чём ты  
будешь говорить?**

**Что главное ты хочешь сказать?**



Задание: Ты участвуешь в школьном конкурсе «Любимая книга». Подумай и запиши ответы:

**КОМУ ТЫ БУДЕШЬ ГОВОРИТЬ?**

**С КАКОЙ ЦЕЛЬЮ?**

**О ЧЁМ?**

**ЧТО ГЛАВНОЕ ТЫ ХОЧЕШЬ СКАЗАТЬ?**

ВТОРОЙ ПРИЁМ:

**Запиши ключевые слова**



Задание: Подготовь рассказ на тему «Мой друг». Вот ключевые слова к твоему рассказу.

**Поможет**

**понимает с полуслова**


**весёлый**

**выручит**

**всегда вместе**

ТРЕТИЙ ПРИЁМ:

Подготовь рисунки



Задание: Ты готовишься к рассказу на тему «Один из моих памятных дней». Нарисуй картинку, которые будут иллюстрировать начало, среднюю часть и концовку твоего рассказа.

Начало рассказа

Средняя часть

Концовка



# ЧЕТВЁРТЫЙ ПРИЁМ: СОСТАВЬ СХЕМУ

Схема 1

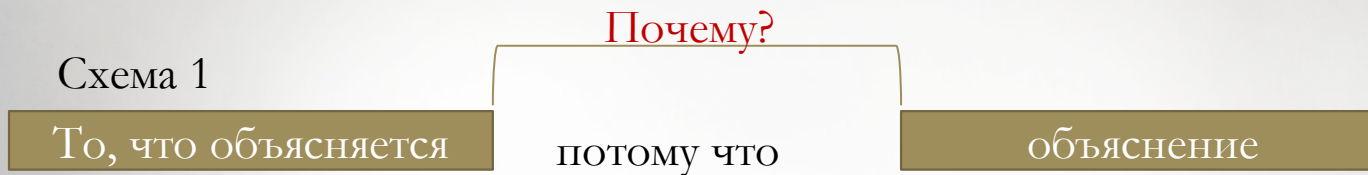


Схема 2


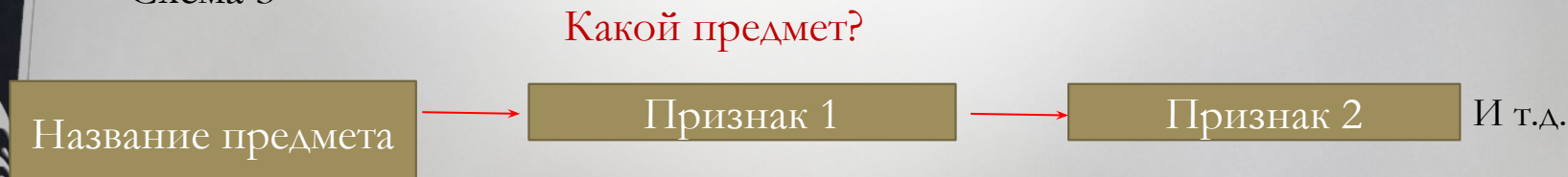



Схема 3



ПЯТЫЙ ПРИЁМ:

**Составь план**



ШЕСТОЙ ПРИЁМ:

# ПРОРЕПЕТИРУЙ ВЫСТУПЛЕНИЕ



Спасибо!





Источники:

1. Т.А.Ладыженская и др.

«Детская риторика в рассказах и рисунках» 3 класс. Часть 1.

2. <http://images.yandex.ru/>