


**МАСТЕР – КЛАСС**  
**«МУЗЫКАЛЬНЫЕ**  
**РУКАВИЧКИ»**

Выполнила: Козина Т.В.  
Музыкальный  
руководитель  
МКДОУ д/с №26



# МУЗЫКАЛЬНО – ДИДАКТИЧЕСКАЯ ИГРА «ТРИ ПОРОСЁНКА»



**Цель:** Развивать интерес к музыке и музыкальной деятельности, расширять представления о жанрах музыки.





## НЕОБХОДИМЫЕ ИНСТРУМЕНТЫ И МАТЕРИАЛЫ:

- ✓ Детские варежки, перчатки, разной веселой расцветки  
(количество по желанию),
- ✓ Большие и средние пуговицы  
(для пары перчаток 10 штук, для пары варежек 2 или 4  
штуки),
- ✓ Нитки  
(любые, но лучше по цвету варежек или перчаток в тон),
- ✓ Иголки, ножницы

**И...запасаемся терпением!**





## Пошаговое описание последовательности выполнения изделия:



Готовим детские варежки, перчатки, разной веселой расцветки, выбираем нужное количество пуговиц по размеру








Пришиваем большие пуговицы к варежкам попарно по 2 штуки или по 4 штуки на одну варежку или пришиваем к каждому пальчику у перчатки пуговичку среднего размера 5 штук на одну перчатку или 10 штук на две перчатки.

## Разминка

МЫ ПЕРЧАТКИ НАДЕВАЕМ, И ИГРАТЬ НАЧИНАЕМ!  
ПО СТОЛУ МЫ ПОСТУЧИМ, ВСЕХ ВОКРУГ РАЗВЕСЕЛИМ!  
СТОЛ КАК БУДТО ПИАНИНО, ЗДЕСЬ МЫ ЗВУКИ ОТРАЖАЕМ,  
ТО ОТРЫВИСТО, ТО ПЛАВНО, ГРОМКО, ТИХО – УЖЕ ЗНАЕМ  
ДОЖДИК КАПАЕТ ПО КРЫШЕ, И СЛЫШНЫ РАСКАТЫ ГРОМА,  
ЗА ОКНОМ МЫ ПТИЧЕК СЛЫШИМ, УТКА ХОДИТ ВОЗЛЕ ДОМА.

## МДИ «Ритмическое ЭХО»

ПОЗОВЁМ С СОБОЮ «ЭХО»,  
С НИМ НЕМНОГО ПОИГРАЕМ  
ЛЮБИМ МЫ ЗАНЯТИЕ ЭТО -  
ЧУВСТВО РИТМА РАЗВИВАЕ

 ● ●	 ● ● ●	 ● ● ● ●	 ●
Ё-ЖИК	БЕ-лоч-ка	по-ро-сё-нок	ЛЕВ
 ● ●	 ● ● ●	 ● ● ●	 ●
Ё-ЖИК	кро-ко-ДИЛ	БЕ-лоч-ка	ЛЕВ



# Музыкальная сказка «Прогулка»



