

***Родительский лекторий
«Невнимательный ребенок. Как
помочь ему стать внимательнее».***



***Подготовила:
Кирюшкина Наталья Сергеевна
педагог – психолог
Детского сада № 38 «Золотой улей»***

Выполните этот текст, имея в распоряжении три минуты.

1. До того как что-нибудь сделать, внимательно все прочитайте.
 2. Напишите печатными буквами ваше имя в правом верхнем углу листа.
 3. Обведите ваше имя.
 4. В левом верхнем углу нарисуйте пять маленьких квадратов.
 5. В каждом квадрате поставьте крестик.
 6. Напишите свою фамилию в верхней части листа.
 7. Под вашим именем в правом верхнем углу напишите номер своего телефона. Если у вас его нет, напишите номер «100».
 8. Громко назовите номер, который вы написали, чтобы всем было слышно.
 9. Обведите этот номер.
 10. Поставьте крестик в левом нижнем углу листа.
 11. Обведите этот знак треугольником.
 12. Своим обычным голосом сосчитайте вслух в обратном порядке от 10 до 1.
 13. Заключите в прямоугольник слово «угол» в предложении 4.
 14. В верхней части листа сделайте острием карандаша или ручки три маленьких дырочки.
 15. Громко крикните: «Я закончил!»
- Теперь, когда вы все внимательно прочитали, выполните только задания 1 и 2.



**Выполните, пожалуйста,
следующее вычисление:**

$$a + b = a + (37k - 1000a) = 37k - 999a =$$








Найди 5 отличий.



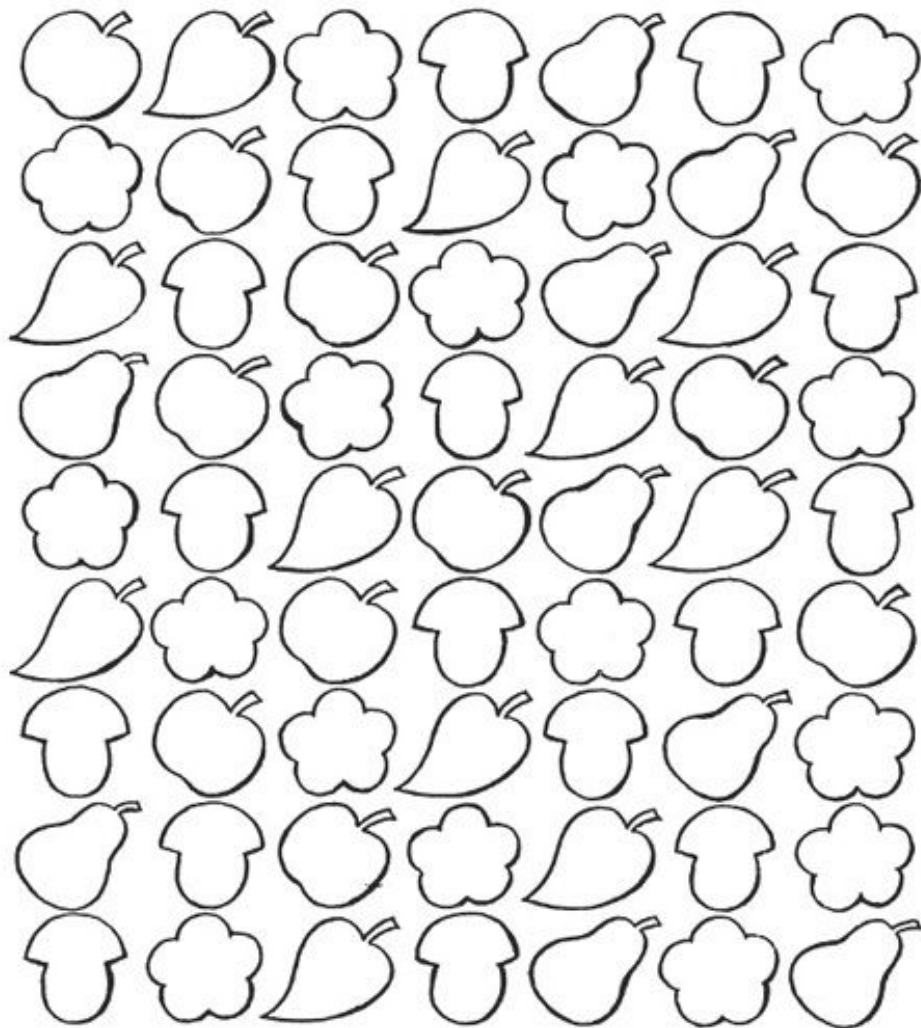
Сравни рисунки и найди отличия между ними.




Дорисуй у каждого листика веточку, а у каждого домика — окошко.



+ - v o i







**«Я понял(а): чтобы
помочь ребенку
стать
внимательным,
нужно ...»**



Спасибо за внимание!

