


# Родительское собрание 1 «в» класса.



---

- Подготовила учитель начальных классов: Михеева Татьяна Геннадьевна



# Поздравляю Вас с зачислением в 1 «в» класс

---

Ваш малыш для вас, хотя и маленький,  
Но уже и взрослый – первоклассник!  
Расцветает, как цветочек аленький –  
Настоящий крепенький проказник!


Пусть оценки будут все отличные –  
Результат упорства, без сомнения!  
Станут будни школьные привычными,  
Радости, родителям – терпения!

# Михеева

## Татьяна Геннадьевна

---

- Заместитель директора по УВР
- Стаж работы в Барвихинской школе 27 лет
- Квалификационная категория – высшая




**Готовность  
к школе**

**Физиологическа  
я**  
(состояние  
здоровья)

**Психологическая**

**Социальная**  
(взаимоотношени  
я  
с окружающими,  
Отношение к  
самому себе)

# ПСИХОЛОГИЧЕСКАЯ



---

- **Интеллектуальная готовность**

- *Развитие памяти, внимания.*
- *Аналитическое мышление.*
- *Логическое запоминание.*
- *Ориентировка во времени и пространстве.*
- *Умение работать по образцу.*
- *Уровень речевого развития.*



# психологическая

---

## ■ Мотивационная готовность

- *Желание принять новую социальную роль.*
- *Позитивная информация о школе.*
- *Внутренняя позиция школьника.*
- *Мотивы учебной деятельности.*



# ПСИХОЛОГИЧЕСКАЯ

---

## ■ Волевая готовность

- Способность ставить цель, принимать решения.
- Умение длительно выполнять не очень привлекательную работу.
- Развитие произвольности.



# психологическая

---

## ■ Коммуникативная готовность

- *Действия совместно с другими детьми.*
- *Умение подчинять свои действия правилу.*
- *Умение внимательно слушать говорящего и точно выполнять указания.*
- *Поддержка доброжелательного отношения с окружающими.*




# Главная задача родителей –



---

- создать общую установку, общую позицию ребенка по отношению к школе и учению. Такая позиция должна сделать поступление в школу радостно ожидаемым событием, вызвать положительное отношение к предстоящему учению с другими ребятами в школе и сделать само учение радостным и интересным занятием.




# Приучайте детей к самообслуживанию

---

- собрать портфель,
  - завязать шнурки,
  - надеть спортивный костюм,
  - убрать за собой в столовой ...
- и многое другое в школе придется делать самому, да еще в условиях ограниченного переменной времени.

# Вам нужно обеспечить ребенку:



---

- школьную форму: повседневную (деловой стиль одежды) и парадную (белая блузка, рубашка, галстук); никаких джинсовых вещей, это не школьная одежда, ни каких спортивных футболок и костюмов на уроках,
- - обязательна вторая сменная обувь,
- - аккуратный внешний вид: прическу, наличие пуговиц и исправных застежек-молний, носовых платков и расчесок;


# Первокласснику нужно

купить:

---

- В пенал:
- цветные карандаши
- 2 -3 шариковых ручки
- 2 простых карандаша
- ластик
- линейка



- 
- по 5 тетрадей в клетку и узкую линейку.

- 
- папка для тетрадей.

- обложки для книг и тетрадей.
- спортивная форма (спортивные брюки и футболка)
- лыжи для уроков физкультуры
- 2 альбома для рисования
- раскраски



# Папка для уроков труда.

---

- цветная бумага и цветной картон.
- пластилин.
- НОЖНИЦЫ С ТУПЫМИ КОНЦАМИ.
- клей-карандаш
- клей ПВА
- тряпочка
- доска для пластилина.



# Для уроков ИЗО

---

- 2 альбома
- краски
- баночка под воду
- клеёнку



# Развитие мелкой моторики

---

(пальчиков рук) является основой обучения ребенка письму.



# Организация учебного процесса.



---

- пятидневная учебная неделя;
- - домашних заданий не будет, но это не означает, что не надо повторять, что было изучено в школе;
- безотметочное обучение в первом классе, словесная оценка работы;
- адаптационный период – по три урока;
- дома обговорите с ребёнком схему безопасного пути в школу (пройти с ребенком от дома до школы и обратно);
- питание в столовой – завтрак и обед.

Надеюсь на сотрудничество  
и взаимопонимание.

---





Благодарю за внимание.

---

