



РОДИТЕЛЬСКОЕ СОБРАНИЕ



РОДИТЕЛЬСКОЕ СОБРАНИЕ



«Детская ложь и взрослые проблемы»





Ложь



**ФЕНОМЕН ОБЩЕНИЯ,
СОСТОЯЩИЙ В ИСКАЖЕНИИ
ДЕЙСТВИТЕЛЬНОГО ПОЛОЖЕНИЯ
ВЕЩЕЙ;**

**ЧАЩЕ ВСЕГО ВЫРАЖАЕТСЯ В
СОДЕРЖАНИИ РЕЧЕВЫХ
СООБЩЕНИЙ, НЕМЕДЛЕННАЯ
ПРОВЕРКА, КОТОРЫХ
ЗАТРУДНИТЕЛЬНА ИЛИ
НЕВОЗМОЖНА.**






- Почему ребенок говорит неправду?
- Можно ли с этим бороться?
- Как помочь ребенку и почему он правде предпочитает ложь?
- Какие виды лжи существуют и когда они применяются?

Виды лжи:

- Ложь-игра
- Ложь-манипуляция
- Ложь из страха
- Ложь-протест
- Ложь во спасение
- Ложь ради выгоды



Ложь-игра



- Дети рассказывают сочиненные истории выдавая их за правду.
- Если ребенку больше 6 лет необходимо выяснить причины фантазий и постараться предотвратить их.

Ложь-манипуляция



- Ложь ради самоутверждения.
- Цель: привлечь к себе внимание.
- Такой ребенок может впоследствии растерять друзей.
- А для вас есть повод подумать: достаточно ли получает внимания ребенок в семье?

Ложь из страха



- Ребенок может врать чтобы избежать насмешек.
- Боится наказания или унижения.
- Страх разочаровать родителей.
- **Снизьте ваши требования к ребенку. Дайте ему понять, что любите его несмотря ни на что.**

Ложь-протест



- Ребенок врет чтобы показать свою силу, превосходство.
- Цель: протест
- Причина: кризис в отношениях
- Постарайтесь поговорить с ребенком по дружески, на равных, постарайтесь не «давить» на него.

Ложь во спасение

- Ребенок обманывает ради дружбы, чтобы спасти своих друзей.



Ложь ради выгоды




- Ребенок преднамеренно совершает наказуемый поступок, а потом пытается соврать, переложить свою вину на другого, чтобы уйти от наказания.
- Когда ребенок или взрослый врет сознательно, ради выгоды, то должен по всей строгости отвечать за это.

Признаки неправды



- ❖ ПОВТОРЯЕТ ПОСЛЕДНЮЮ ФРАЗУ;
- ❖ УСИЛЕННО МОРГАЕТ, ЗРАЧКИ СУЖАЮТСЯ И РАСШИРЯЮТСЯ;
- ❖ МЕНЯЕТСЯ ТЕМП, ГРОМКОСТЬ РЕЧИ;
- ❖ МОЖЕТ ПЫТАТЬСЯ СКРЫТЬ НЕПРАВДУ ЗА ПУСТОЙ БОЛТОВНЕЙ;

Признаки неправды



- ◆ ПОТИРАЕТ ПОДБОРОДОК ИЛИ ВИСКИ;
- ◆ ПОТИРАЕТ ГЛАЗА;
- ◆ НЕОСОЗНАННО ПРИКАСАЕТСЯ К НОСУ, ЛИЦУ ИЛИ РТУ;
- ◆ ЧАСТО ПОКАШЛИВАЮТ ВО ВРЕМЯ РАЗГОВОРА;
- ◆ СТАРАЕТСЯ ОТВЕСТИ ВЗГЛЯД.



Причины детской лжи:

□ ПОДРАЖАНИЕ ЛЖИ ВЗРОСЛЫХ;

□ ПРОДЛЕНИЕ УДОВОЛЬСТВИЯ;

□ ПРИТВОРНЫЕ ДЕТСКИЕ БОЛЕЗНИ;

□ СТРАХ, КАК ПРИЧИНА ЛЖИ.



Причины детской лжи:

- ПОПЫТКА ИЗБЕЖАТЬ НАКАЗАНИЯ;
- СТРЕМЛЕНИЕ ПРИВЛЕЧЬ К СЕБЕ ВНИМАНИЕ;
- НАЛИЧИЕ У РЕБЁНКА ПРОБЛЕМ, ТРЕБУЮЩИХ РЕШЕНИЯ;
- ЗАЩИТА ОТ СТРЕССОВЫХ СИТУАЦИЙ;
- ДУРНОЙ ПРИМЕР ОКРУЖАЮЩИХ.



Как вести себя с ребенком-лгунишкой.



- Понять возможную причину и проанализировать её.
- Если ребенок сам сознался во лжи не наказывайте его.
- Если вы точно знаете , что ребенок врет, скажите сразу. Что вам все известно.
- Любую ложь попытайтесь обсудить с ребенком. Покажите возможные выходы из ситуации.
- Поощряйте искренность ребенка. Старайтесь стать для него таким близким человеком, чтобы ему не хотелось вас огорчать.

Как справиться с детской ложью:



- Верьте ребенку;
- Объясните, что на правде «держится мир». Люди живут в согласии, если доверяют друг другу;
- Не создавайте ситуаций для обмана. Избегайте двусмысленных вопросов.
- Не учиняйте унижительных допросов;
- Вознаграждайте честность;
- Показывайте пример честности;

Как справиться с детской ложью.



- * НЕ СТОИТ ЗАНИМАТЬСЯ РАЗОБЛАЧЕНИЕМ;
- * НЕ НАЗЫВАЙТЕ РЕБЁНКА ВРУНОМ И ОБМАНЩИКОМ;
- * НЕ ЗАДЕВАЙТЕ ЛИЧНОСТЬ РЕБЁНКА;
- * НЕ ОБМАНЫВАТЬ ДЕТЕЙ, ЧТОБЫ ИЗБЕЖАТЬ СКАНДАЛА;

* НЕ СЛЕДУЕТ «ЗАПОМИНАТЬ» ЛОЖЬ.




Ребёнок честен с вами только тогда, когда:



- Доверяет вам;
- Не боится гнева или осуждения;
- Уверен: что бы ни случилось, его не унизят как личность;
- Обсуждать будут не его, а поступок, который надо исправить;
- Помогут, поддержат, когда ему плохо;
- Ребёнок твёрдо знает: вы на его стороне;
- Знает, что даже если накажут, то разумно и справедливо.

Спасибо за внимание!



**Я НАДЕЮСЬ, ЧТО
СОВМЕСТНЫМИ УСИЛИЯМИ
МЫ СДЕЛАЕМ НАШИХ ДЕТЕЙ
ДОБРЕЕ, ЧЕСТНЕЕ И ПОРЯДОЧНЕЕ!**

