



*Родительское собрание  
на тему  
«Домашнее задание. Как научить  
ребёнка стать  
самостоятельным».*



Цель домашнего задания:  
возможность закрепить весь  
материал урока.



*Вопрос.*

*- Как правильно выполнять домашнее задание?*



# Советы родителям

1. Полезно для ребёнка выполнять какое-то дело **вместе со взрослыми.** (быстро, весело, без раскачки)
2. Важно выработать у ребёнка привычку **быстро переключаться** с одного дела на другое.
3. Воспитание привычки к систематической работе начинается с установления **твёрдого режима занятий.**
4. Ребёнок должен иметь **постоянное рабочее место.**

# *В каком порядке следует учить уроки?*

\* Если ребёнок **сразу включается** в работу, целесообразно делать **сначала трудные** уроки.

\*Если **медленно**, начать с **более привлекательных** для него занятий.



*Родителям следует помнить несколько правил:*

1. Не требуйте многократного списывания заданий с черновика.
2. Через каждые 20 мин. занятий нужны 10-15 мин. Перерыва.
3. Оптимальное время для приготовления домашнего задания с 16-18 ч.
4. *О чтении.* Один раз ребёнок читает сам, потом Вы, затем рассказывает вам прочитанное, читает ещё.


*Обязательно читайте на ночь с ребёнком книжки вслух, рассматривайте иллюстрации.*

5. Обращайте внимание на правильную рабочую позу и освещённость комнаты.

6. Не пытайтесь решать сложные вопросы криком и нотациями. Запаситесь терпением.

7. Не называйте ребёнка « глупым, ленивым, тупым...». Он поверит в это.

8. Не бойтесь опережать школьную программу.



# Решение родительского собрания:

1. Родителям совместно с детьми выработать рациональным режим дня.
2. Организовать в семье рабочее место школьника.
3. Поддерживать у детей интерес к учёбе.
4. Учить детей выполнять домашнее задание самостоятельно.
5. Ежедневно контролировать учебную деятельность ребёнка.



*Желаю родителям терпения,  
сил и радостных минут  
гордости за успехи и  
достижения своих детей!*

