

Родительское собрание

(20.. – 20.. уч.
год)

Классный руководитель –

...

мобильный – 8 -...

Директор – ...


Тел.канцелярии ...

Завуч начальной школы –

.....

Тел. ...





В.П. Канакина В.Г. Горский
**Русский
ЯЗЫК**



Л. М. Зеленина
Т. Е. Хохлова
**Русский
ЯЗЫК**
Рабочая тетрадь



**Литературное
ЧТЕНИЕ**



Часть
1

1

М. И. Моро С. И. Волкова С. В. Степанова
Математика



Часть
1

М. И. Моро С. И. Волкова
Математика
Рабочая тетрадь



Часть
1

А. А. Плешаков
**Окружающий
МИР**



Часть
1

А. А. Плешаков
**Окружающий
МИР**
Рабочая тетрадь



Часть
1

Е. А. Лутцева
Т. П. Зуева
Технология



ПРОСВЕЩЕНИЕ

Программа «Школа России»

Предметы:

- ❖ Обучение грамоте (букварь – литературное чтение, письмо – русский язык)
 - ❖ Математика
 - ❖ Окружающий мир
 - ❖ Технология
- ❖ Изобразительное искусство
 - ❖ Музыка
 - ❖ Физкультура
 - ❖ Английский язык



форма

```
graph TD; A[форма] --> B[повседневная]; A --> C[спортивная]; A --> D[праздничная];
```


повседневная

спортивная






праздничная

Что надо приготовить для 1 класса:

- 1) Обложки, закладки, папка для тетрадей, пенал
- 2) Тетради в клетку (обычную) для математики и узкую линейку с косой линией для русского языка
- 3) Ручка синяя гелевая, зеленая (0,5мм) – 2 штуки
- 4) Карандаш простой (М или ТМ)
- 5) Линейка в пенал 15 см
- 6) Цветные карандаши (Лимпопо, не менее 12 цветов)
- 8) Циркуль
- 9) Ластик (мягкий)
- 10) Точилка
- 11) Подставка для книг
- 12) Математический пенал



Математический пенал



фигур по 10
знаки по 5



размер 3 x 3

в папку для рисования:

- 1) планшеты (листы бумаги матовые и плотные)
- 2) краски медовые (не менее 8 цветов, присутствие белой и черной красок); гуашь (6 цветов)
- 3) художественная пастель
- 4) кисточки – белка (тонкая и толстая)
- 5) ластик (мягкий)
- 6) карандаш простой, хорошо наточен



В папку для труда:

- 1) цветная бумага А – 4 (2 штуки)
- 2) картон **МАТОВЫЙ** (2 штуки)
- 3) ножницы в чехле (с тупыми концами)
- 4) клей - карандаш
- 5) кисточка для клея, тряпочка
- 6) линейка 30 см
- 7) пластилин 2 упаковки, доска для лепки, стек
- 8) форма для труда





Материалы, с которыми будем работать:

- ❖ природный материал
- ❖ пластилин
- ❖ бумага
- ❖ фольга
- ❖ яичная скорлупа
- ❖ крепированная (гофрированная) бумага
- ❖ нитки тонкие и мулине, игла, наперсток
- ❖ пуговицы
- ❖ поролон и капсула от киндер сюрприза